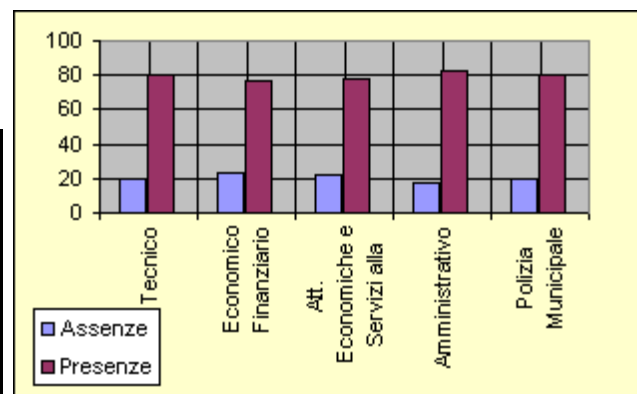


ANNO 2010

dati assenza del personale

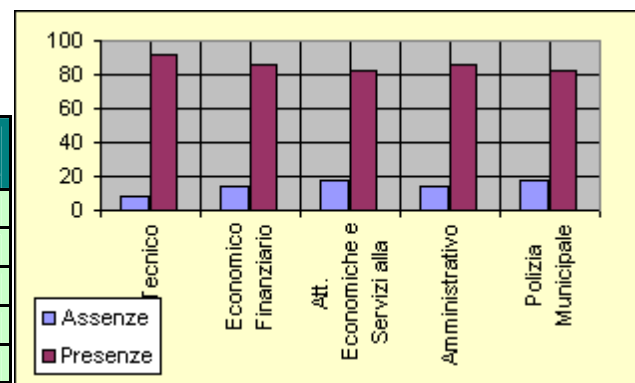
GENNAIO

SETTORE	n. dipendenti	totale assenze	assenze per ferie	totale presenze
Tecnico	20	19,50	16,10	80,50
Economico Finanziario	8	23,70	14,50	76,30
Att. Economiche e Servizi alla Persona	28	22,20	12,20	77,80
Amministrativo	11	17,50	6,60	82,50
Polizia Municipale	13	20,10	11,50	79,90



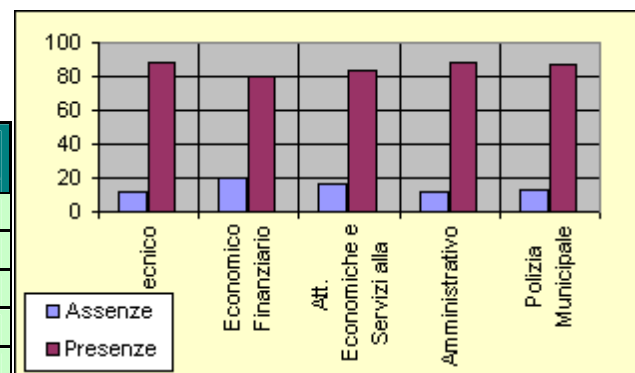
FEBBRAIO

SETTORE	n. dipendenti	totale assenze	assenze per ferie	totale presenze
Tecnico	18	8,2	4,7	91,8
Economico Finanziario	8	13,75	4,38	86,25
Att. Economiche e Servizi alla Persona	32	17,5	7,19	82,5
Amministrativo	12	13,75	2,08	86,25
Polizia Municipale	12	17,71	7,64	82,29



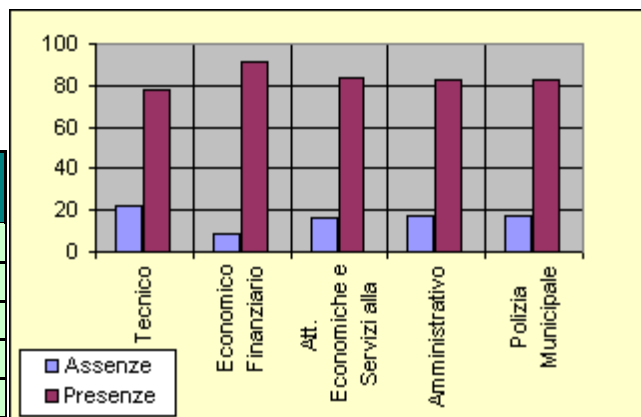
MARZO

SETTORE	n. dipendenti	totale assenze	assenze per ferie	totale presenze
Tecnico	19	11,7	9,4	88,3
Economico Finanziario	8	19,57	11,41	80,43
Att. Economiche e Servizi alla Persona	32	16,30	3,53	83,70
Amministrativo	12	11,23	5,07	88,77
Polizia Municipale	12	13,27	7,72	86,73



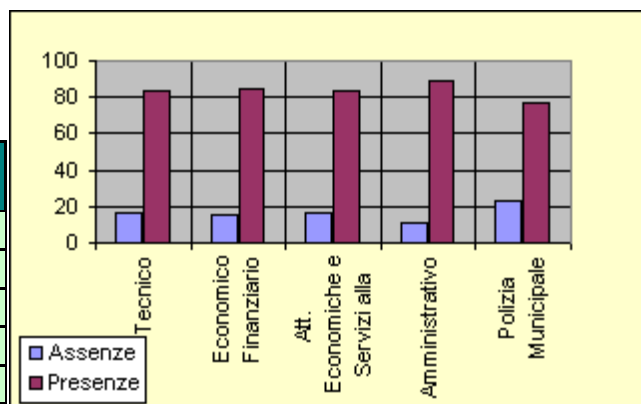
APRILE

SETTORE	n. dipendenti	totale assenze	assenze per ferie	totale presenze
Tecnico	19	22,31	10,03	77,69
Economico Finanziario	8	8,93	8,93	91,07
Att. Economiche e Servizi alla Persona	31	16,59	7,22	83,41
Amministrativo	10	17,62	10,95	82,38
Polizia Municipale	12	17,00	14,00	83,00



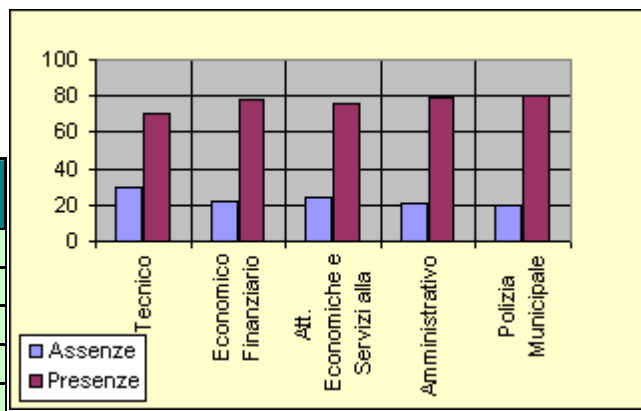
MAGGIO

SETTORE	n. dipendenti	totale assenze	assenze per ferie	totale presenze
Tecnico	19	16,29	8,27	83,71
Economico Finanziario	8	15,48	11,90	84,52
Att. Economiche e Servizi alla Persona	31	16,13	8,45	83,87
Amministrativo	10	11,43	3,33	88,57
Polizia Municipale	12	23,33	16,67	76,67



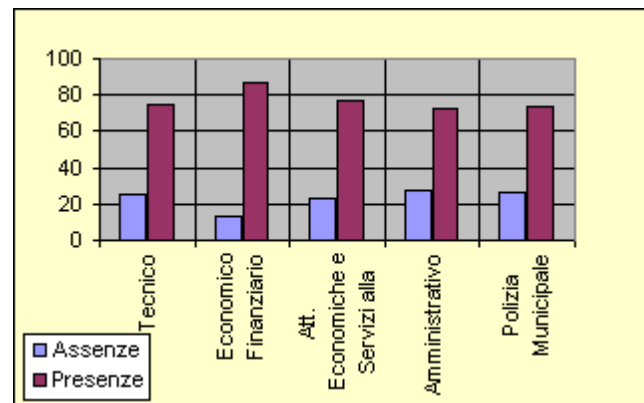
GIUGNO

SETTORE	n. dipendenti	totale assenze	assenze per ferie	totale presenze
Tecnico	19	29,82	19,05	70,18
Economico Finanziario	8	22,02	14,29	77,98
Att. Economiche e Servizi alla Persona	31	23,66	13,52	76,34
Amministrativo	11	20,35	5,63	79,65
Polizia Municipale	12	19,67	9,67	80,33



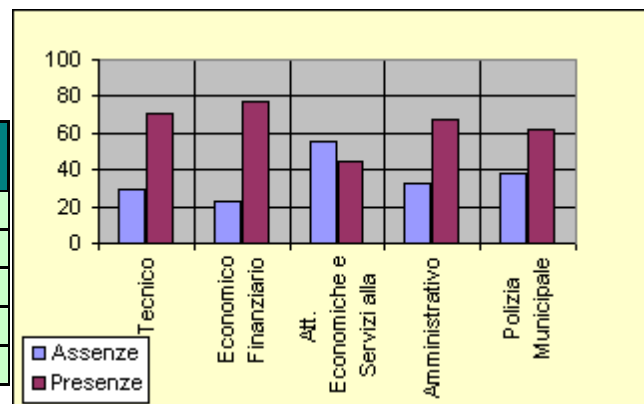
LUGLIO

SETTORE	n. dipendenti	totale assenze	assenze per ferie	totale presenze
Tecnico	19	25,60	18,18	74,40
Economico Finanziario	8	13,64	13,07	86,36
Att. Economiche e Servizi alla Persona	31	22,58	15,84	77,42
Amministrativo	11	27,27	20,25	72,73
Polizia Municipale	12	26,54	11,11	73,46



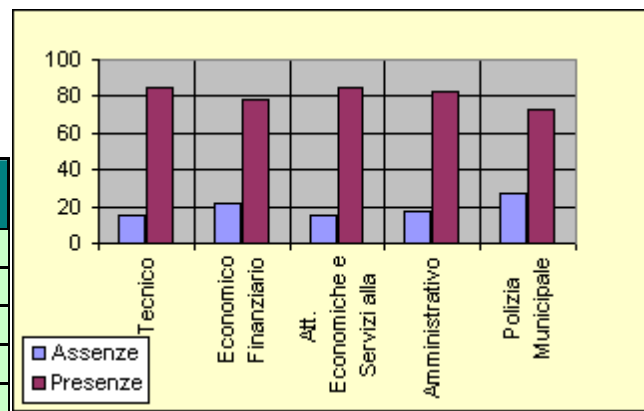
AGOSTO

SETTORE	n. dipendenti	totale assenze	assenze per ferie	totale presenze
Tecnico	19	28,95	20,81	71,05
Economico Finanziario	8	23,30	18,18	76,70
Att. Economiche e Servizi alla Persona	30	55,00	52,12	45,00
Amministrativo	11	32,23	22,73	67,77
Polizia Municipale	12	38,46	27,88	61,54



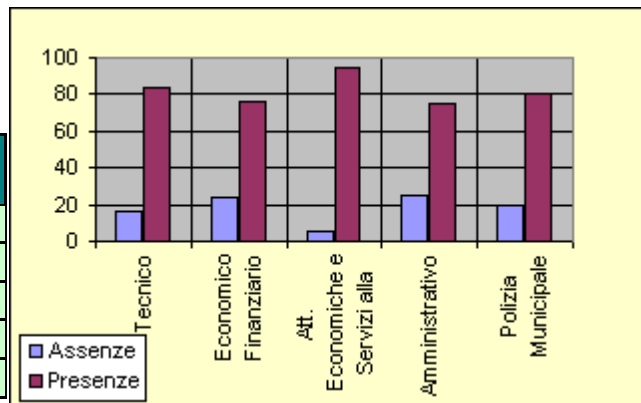
SETTEMBRE

SETTORE	n. dipendenti	totale assenze	assenze per ferie	totale presenze
Tecnico	19	15,07	6,70	84,93
Economico Finanziario	8	22,16	17,61	77,84
Att. Economiche e Servizi alla Persona	30	15,45	9,55	84,55
Amministrativo	11	17,77	8,68	82,23
Polizia Municipale	12	27,24	8,97	72,76



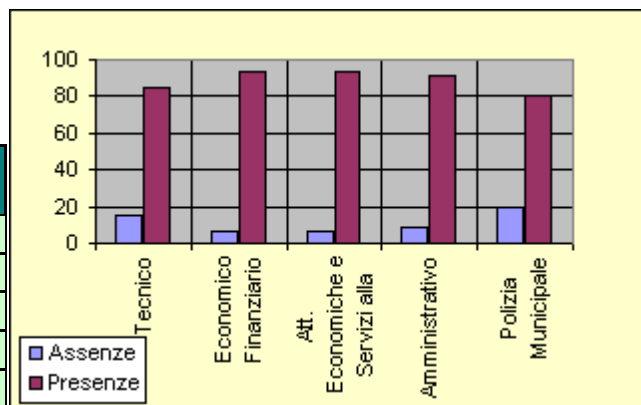
OTTOBRE

SETTORE	n. dipendenti	totale assenze	assenze per ferie	totale presenze
Tecnico	19	16,05	8,16	83,95
Economico Finanziario	8	24,38	8,75	75,63
Att. Economiche e Servizi alla Persona	30	5,00	1,33	95,00
Amministrativo	11	25,00	5,45	75,00
Polizia Municipale	12	20,00	7,70	80,00



NOVEMBRE

SETTORE	n. dipendenti	totale assenze	assenze per ferie	totale presenze
Tecnico	20	15,71	5,24	84,29
Economico Finanziario	8	6,55	4,76	93,45
Att. Economiche e Servizi alla Persona	28	6,97	3,91	93,03
Amministrativo	11	8,66	1,73	91,34
Polizia Municipale	13	19,69	2,77	80,31



DICEMBRE

SETTORE	n. dipendenti	totale assenze	assenze per ferie	totale presenze
Tecnico	20	25,23	15,45	74,77
Economico Finanziario	8	9,09	6,25	90,91
Att. Economiche e Servizi alla Persona	28	16,07	12,66	83,93
Amministrativo	11	18,18	9,09	81,82
Polizia Municipale	13	26,77	16,62	73,23

