

COMUNE DI  
CAVALLINO-TREPORTI  
(PROVINCIA DI VENEZIA)

**Sezione 5: Ripartizione delle tipologie in categorie e dei programmi in  
macroaggregati**



**PROSPETTO DELLE ENTRATE DI BILANCIO PER TITOLI, TIPOLOGIE E CATEGORIE  
ENTI LOCALI - PREVISIONI DI COMPETENZA**

COMUNE DI CAVALLINO - TREPONTI

TITOLO TIPOLOGIA CATEGORIA	DENOMINAZIONE	Previsioni dell'anno 2016		Previsioni dell'anno 2017		Previsioni dell'anno 2018	
		Totale	di cui entrate non ricorrenti	Totale	di cui entrate non ricorrenti	Totale	di cui entrate non ricorrenti
<b>2.000.00</b>	<b>TITOLO 2 - Trasferimenti correnti</b>						
<b>2.101.00</b>	<b>Tipologia 101 - Trasferimenti correnti da Amministrazioni pubbliche</b>	<b>722.567,38</b>	<b>722.567,38</b>	<b>698.653,68</b>	<b>698.653,68</b>	<b>684.154,68</b>	<b>684.154,68</b>
2.101.01	Categoria 1 - Trasferimenti correnti da Amministrazioni Centrali	58.257,99	58.257,99	61.256,39	61.256,39	61.256,39	61.256,39
2.101.02	Categoria 2 - Trasferimenti correnti da Amministrazioni Locali	664.309,39	664.309,39	637.397,29	637.397,29	622.898,29	622.898,29
<b>2.102.00</b>	<b>Tipologia 102 - Trasferimenti correnti da Famiglie</b>	<b>40.000,00</b>	<b>40.000,00</b>	<b>40.000,00</b>	<b>40.000,00</b>	<b>40.000,00</b>	<b>40.000,00</b>
2.102.01	Categoria 1 - Trasferimenti correnti da Famiglie	40.000,00	40.000,00	40.000,00	40.000,00	40.000,00	40.000,00
<b>2.103.00</b>	<b>Tipologia 103 - Trasferimenti correnti da Imprese</b>	<b>6.500,00</b>	<b>6.500,00</b>	<b>6.500,00</b>	<b>6.500,00</b>	<b>6.500,00</b>	<b>6.500,00</b>
2.103.01	Categoria 1 - Sponsorizzazioni da imprese	6.500,00	6.500,00	6.500,00	6.500,00	6.500,00	6.500,00
<b>2.105.00</b>	<b>Tipologia 105 - Trasferimenti correnti dall'Unione Europea e dal Resto del Mondo</b>	<b>0,00</b>	<b>0,00</b>	<b>0,00</b>	<b>0,00</b>	<b>0,00</b>	<b>0,00</b>
2.105.01	Categoria 1 - Trasferimenti correnti dall'Unione Europea	0,00	0,00	0,00	0,00	0,00	0,00
<b>2.000.00</b>	<b>Totale TITOLO 2 - Trasferimenti correnti</b>	<b>769.067,38</b>	<b>769.067,38</b>	<b>745.153,68</b>	<b>745.153,68</b>	<b>730.654,68</b>	<b>730.654,68</b>

**PROSPETTO DELLE ENTRATE DI BILANCIO PER TITOLI, TIPOLOGIE E CATEGORIE  
ENTI LOCALI - PREVISIONI DI COMPETENZA**

COMUNE DI CAVALLINO - TREPORTI

TITOLO TIPOLOGIA CATEGORIA	DENOMINAZIONE	Previsioni dell'anno 2016		Previsioni dell'anno 2017		Previsioni dell'anno 2018	
		Totale	di cui entrate non ricorrenti	Totale	di cui entrate non ricorrenti	Totale	di cui entrate non ricorrenti
<b>1.000.00</b>	<b>TITOLO 1 - Entrate correnti di natura tributaria, contributiva e perequativa</b>						
<b>1.101.00</b>	<b>Tipologia 101 - Imposte tasse e proventi assimilati</b>	<b>11.953.835,00</b>	<b>11.953.835,00</b>	<b>12.214.654,00</b>	<b>12.214.654,00</b>	<b>12.384.654,00</b>	<b>12.384.654,00</b>
1.101.06	Categoria 6 - Imposta municipale propria	3.960.000,00	3.960.000,00	4.080.000,00	4.080.000,00	4.235.000,00	4.235.000,00
1.101.08	Categoria 8 - Imposta comunale sugli immobili (ICI)	70.000,00	70.000,00	0,00	0,00	0,00	0,00
1.101.41	Categoria 41 - Imposta di soggiorno	2.530.000,00	2.530.000,00	2.800.000,00	2.800.000,00	2.800.000,00	2.800.000,00
1.101.51	Categoria 51 - Tassa smaltimento rifiuti solidi urbani	4.860.235,00	4.860.235,00	4.781.054,00	4.781.054,00	4.781.054,00	4.781.054,00
1.101.53	Categoria 53 - Imposta comunale sulla pubblicita' e diritto sulle pubbliche affissioni	247.100,00	247.100,00	252.100,00	252.100,00	252.100,00	252.100,00
1.101.76	Categoria 76 - Tassa sui servizi comunali (TASI)	286.500,00	286.500,00	301.500,00	301.500,00	316.500,00	316.500,00
1.101.97	Categoria 97 - Altre accise n.a.c.	0,00	0,00	0,00	0,00	0,00	0,00
1.101.99	Categoria 99 - Altre imposte, tasse e proventi n.a.c.	0,00	0,00	0,00	0,00	0,00	0,00
<b>1.104.00</b>	<b>Tipologia 104 - Compartecipazioni di tributi</b>	<b>73.000,00</b>	<b>73.000,00</b>	<b>75.000,00</b>	<b>75.000,00</b>	<b>75.000,00</b>	<b>75.000,00</b>
1.104.99	Categoria 99 - Altre partecipazioni a comuni	73.000,00	73.000,00	75.000,00	75.000,00	75.000,00	75.000,00
<b>1.301.00</b>	<b>Tipologia 301 - Fondi perequativi da Amministrazioni Centrali</b>	<b>1.342.822,07</b>	<b>1.342.822,07</b>	<b>1.220.000,00</b>	<b>1.220.000,00</b>	<b>1.220.000,00</b>	<b>1.220.000,00</b>
1.301.01	Categoria 1 - Fondi perequativi dallo Stato	1.342.822,07	1.342.822,07	1.220.000,00	1.220.000,00	1.220.000,00	1.220.000,00
<b>1.000.00</b>	<b>Totale TITOLO 1 - Entrate correnti di natura tributaria, contributiva e perequativa</b>	<b>13.369.657,07</b>	<b>13.369.657,07</b>	<b>13.509.654,00</b>	<b>13.509.654,00</b>	<b>13.679.654,00</b>	<b>13.679.654,00</b>

**PROSPETTO DELLE ENTRATE DI BILANCIO PER TITOLI, TIPOLOGIE E CATEGORIE  
ENTI LOCALI - PREVISIONI DI COMPETENZA**

COMUNE DI CAVALLINO - TREPONTI

TITOLO TIPOLOGIA CATEGORIA	DENOMINAZIONE	Previsioni dell'anno 2016		Previsioni dell'anno 2017		Previsioni dell'anno 2018	
		Totale	di cui entrate non ricorrenti	Totale	di cui entrate non ricorrenti	Totale	di cui entrate non ricorrenti
<b>3.000.00</b>	<b>TITOLO 3 - Entrate extratributarie</b>						
<b>3.100.00</b>	<b>Tipologia 100 - Vendita di beni e servizi e proventi derivanti dalla gestione dei beni</b>	<b>2.532.293,05</b>	<b>2.532.293,05</b>	<b>2.611.127,30</b>	<b>2.611.127,30</b>	<b>2.531.127,30</b>	<b>2.531.127,30</b>
3.102.00	Categoria 2 - Entrate dalla vendita e dall'erogazione di servizi	626.792,00	626.792,00	657.792,00	657.792,00	657.792,00	657.792,00
3.103.00	Categoria 3 - Proventi derivanti dalla gestione dei beni	1.905.501,05	1.905.501,05	1.953.335,30	1.953.335,30	1.873.335,30	1.873.335,30
<b>3.200.00</b>	<b>Tipologia 200 - Proventi derivanti dall'attività di controllo e repressione delle irregolarità e degli illeciti</b>	<b>330.000,00</b>	<b>330.000,00</b>	<b>360.000,00</b>	<b>360.000,00</b>	<b>360.000,00</b>	<b>360.000,00</b>
3.201.00	Categoria 1 - Entrate da amministrazioni pubbliche derivanti dall'attività di controllo e repressione delle irregolarità e degli illeciti	0,00	0,00	0,00	0,00	0,00	0,00
3.202.00	Categoria 2 - Entrate da famiglie derivanti dall'attività di controllo e repressione delle irregolarità e degli illeciti	330.000,00	330.000,00	360.000,00	360.000,00	360.000,00	360.000,00
3.203.00	Categoria 3 - Entrate da Imprese derivanti dall'attività di controllo e repressione delle irregolarità e degli illeciti	0,00	0,00	0,00	0,00	0,00	0,00
3.204.00	Categoria 4 - Entrate da Istituzioni Sociali Private derivanti dall'attività di controllo e repressione delle irregolarità e degli illeciti	0,00	0,00	0,00	0,00	0,00	0,00
<b>3.300.00</b>	<b>Tipologia 300 - Interessi attivi</b>	<b>9.500,00</b>	<b>9.500,00</b>	<b>13.000,00</b>	<b>13.000,00</b>	<b>13.000,00</b>	<b>13.000,00</b>
3.303.00	Categoria 3 - Altri interessi attivi	9.500,00	9.500,00	13.000,00	13.000,00	13.000,00	13.000,00
<b>3.500.00</b>	<b>Tipologia 500 - Rimborsi e altre entrate correnti</b>	<b>243.205,29</b>	<b>243.205,29</b>	<b>38.800,00</b>	<b>38.800,00</b>	<b>38.800,00</b>	<b>38.800,00</b>
3.502.00	Categoria 2 - Rimborsi in entrata	30.000,00	30.000,00	30.000,00	30.000,00	30.000,00	30.000,00
3.599.00	Categoria 99 - Altre entrate correnti n.a.c.	213.205,29	213.205,29	8.800,00	8.800,00	8.800,00	8.800,00
<b>3.000.00</b>	<b>Totale TITOLO 3 - Entrate extratributarie</b>	<b>3.114.998,34</b>	<b>3.114.998,34</b>	<b>3.022.927,30</b>	<b>3.022.927,30</b>	<b>2.942.927,30</b>	<b>2.942.927,30</b>

**PROSPETTO DELLE ENTRATE DI BILANCIO PER TITOLI, TIPOLOGIE E CATEGORIE  
ENTI LOCALI - PREVISIONI DI COMPETENZA**

COMUNE DI CAVALLINO - TREPORTI

TITOLO TIPOLOGIA CATEGORIA	DENOMINAZIONE	Previsioni dell'anno 2016		Previsioni dell'anno 2017		Previsioni dell'anno 2018	
		Totale	di cui entrate non ricorrenti	Totale	di cui entrate non ricorrenti	Totale	di cui entrate non ricorrenti
<b>4.000.00</b>	<b>TITOLO 4 - Entrate in conto capitale</b>						
<b>4.100.00</b>	<b>Tipologia 100 - Tributi in conto capitale</b>	<b>50.000,00</b>	<b>50.000,00</b>	<b>50.000,00</b>	<b>50.000,00</b>	<b>50.000,00</b>	<b>50.000,00</b>
4.101.00	Categoria 1 - Imposte da sanatorie e condoni	50.000,00	50.000,00	50.000,00	50.000,00	50.000,00	50.000,00
<b>4.200.00</b>	<b>Tipologia 200 - Contributi agli investimenti</b>	<b>552.707,51</b>	<b>552.707,51</b>	<b>0,00</b>	<b>0,00</b>	<b>0,00</b>	<b>0,00</b>
4.201.00	Categoria 1 - Contributi agli investimenti da amministrazioni pubbliche	552.707,51	552.707,51	0,00	0,00	0,00	0,00
4.205.00	Categoria 5 - Contributi agli investimenti dall'Unione Europea e dal Resto del Mondo	0,00	0,00	0,00	0,00	0,00	0,00
<b>4.300.00</b>	<b>Tipologia 300 - Altri trasferimenti in conto capitale</b>	<b>2.435.540,96</b>	<b>2.435.540,96</b>	<b>1.070.212,00</b>	<b>1.070.212,00</b>	<b>470.212,00</b>	<b>470.212,00</b>
4.310.00	Categoria 10 - Altri trasferimenti in conto capitale da amministrazioni pubbliche	2.390.328,96	2.390.328,96	1.025.000,00	1.025.000,00	425.000,00	425.000,00
4.312.00	Categoria 12 - Altri trasferimenti in conto capitale da Imprese	45.212,00	45.212,00	45.212,00	45.212,00	45.212,00	45.212,00
4.314.00	Categoria 14 - Altri trasferimenti in conto capitale dall'Unione Europea e dal Resto del Mondo	0,00	0,00	0,00	0,00	0,00	0,00
<b>4.400.00</b>	<b>Tipologia 400 - Entrate da alienazione di beni materiali e immateriali</b>	<b>39.070,00</b>	<b>39.070,00</b>	<b>34.000,00</b>	<b>34.000,00</b>	<b>2.347.151,07</b>	<b>2.347.151,07</b>
4.401.00	Categoria 1 - Alienazione di beni materiali	39.070,00	39.070,00	34.000,00	34.000,00	1.452.177,27	1.452.177,27
4.402.00	Categoria 2 - Cessione di Terreni e di beni materiali non prodotti	0,00	0,00	0,00	0,00	894.973,80	894.973,80
<b>4.500.00</b>	<b>Tipologia 500 - Altre entrate in conto capitale</b>	<b>1.149.865,91</b>	<b>1.149.865,91</b>	<b>1.692.309,46</b>	<b>1.692.309,46</b>	<b>1.243.000,00</b>	<b>1.243.000,00</b>
4.501.00	Categoria 1 - Permessi di costruire	1.149.865,91	1.149.865,91	1.692.309,46	1.692.309,46	1.243.000,00	1.243.000,00
<b>4.000.00</b>	<b>Totale TITOLO 4 - Entrate in conto capitale</b>	<b>4.227.184,38</b>	<b>4.227.184,38</b>	<b>2.846.521,46</b>	<b>2.846.521,46</b>	<b>4.110.363,07</b>	<b>4.110.363,07</b>

**PROSPETTO DELLE ENTRATE DI BILANCIO PER TITOLI, TIPOLOGIE E CATEGORIE  
ENTI LOCALI - PREVISIONI DI COMPETENZA**

COMUNE DI CAVALLINO - TREPONTI

TITOLO TIPOLOGIA CATEGORIA	DENOMINAZIONE	Previsioni dell'anno 2016		Previsioni dell'anno 2017		Previsioni dell'anno 2018	
		Totale	di cui entrate non ricorrenti	Totale	di cui entrate non ricorrenti	Totale	di cui entrate non ricorrenti
5.000.00	TITOLO 5 - Entrate da riduzione di attività finanziarie						
5.200.00	Tipologia 200 - Riscossione di crediti di breve termine	4.000,00	4.000,00	0,00	0,00	0,00	0,00
5.202.00	Categoria 2 - Riscossione crediti di breve terminea tasso agevolato da Famiglie	4.000,00	4.000,00	0,00	0,00	0,00	0,00
5.000.00	Totale TITOLO 5 - Entrate da riduzione di attività finanziarie	4.000,00	4.000,00	0,00	0,00	0,00	0,00

**PROSPETTO DELLE ENTRATE DI BILANCIO PER TITOLI, TIPOLOGIE E CATEGORIE**  
**ENTI LOCALI - PREVISIONI DI COMPETENZA**

COMUNE DI CAVALLINO - TREPONTI

TITOLO TIPOLOGIA CATEGORIA	DENOMINAZIONE	Previsioni dell'anno 2016		Previsioni dell'anno 2017		Previsioni dell'anno 2018	
		Totale	di cui entrate non ricorrenti	Totale	di cui entrate non ricorrenti	Totale	di cui entrate non ricorrenti
6.000.00	TITOLO 6 - Accensione prestiti						
6.300.00	Tipologia 300 - Accensione Mutui e altri finanziamenti a medio lungo termine	1.200.000,00	1.200.000,00	1.800.000,00	1.800.000,00	1.000.000,00	1.000.000,00
6.301.00	Categoria 1 - Finanziamenti a medio lungo termine	1.200.000,00	1.200.000,00	1.800.000,00	1.800.000,00	1.000.000,00	1.000.000,00
6.000.00	Totale TITOLO 6 - Accensione prestiti	1.200.000,00	1.200.000,00	1.800.000,00	1.800.000,00	1.000.000,00	1.000.000,00




**PROSPETTO DELLE ENTRATE DI BILANCIO PER TITOLI, TIPOLOGIE E CATEGORIE  
ENTI LOCALI - PREVISIONI DI COMPETENZA**

Pagina 7

10/05/2016

COMUNE DI CAVALLINO - TREPORTI

TITOLO TIPOLOGIA CATEGORIA	DENOMINAZIONE	Previsioni dell'anno 2016		Previsioni dell'anno 2017		Previsioni dell'anno 2018	
		Totale	di cui entrate non ricorrenti	Totale	di cui entrate non ricorrenti	Totale	di cui entrate non ricorrenti
9.000.00	TITOLO 9 - Entrate per conto terzi e partite di giro						
9.100.00	Tipologia 100 - Entrate per partite di giro	2.305.500,00	2.305.500,00	2.305.500,00	2.305.500,00	2.305.500,00	2.305.500,00
9.101.00	Categoria 1 - Altre ritenute	100.000,00	100.000,00	100.000,00	100.000,00	100.000,00	100.000,00
9.102.00	Categoria 2 - Ritenute su redditi da lavoro dipendente	1.200.000,00	1.200.000,00	1.200.000,00	1.200.000,00	1.200.000,00	1.200.000,00
9.103.00	Categoria 3 - Ritenute su redditi da lavoro autonomo	400.000,00	400.000,00	400.000,00	400.000,00	400.000,00	400.000,00
9.199.00	Categoria 99 - Altre entrate per partite di giro	605.500,00	605.500,00	605.500,00	605.500,00	605.500,00	605.500,00
9.200.00	Tipologia 200 - Entrate per conto terzi	1.443.012,00	1.443.012,00	1.439.053,00	1.439.053,00	1.439.053,00	1.439.053,00
9.202.00	Categoria 2 - Trasferimenti da Amministrazioni pubbliche per operazioni conto terzi	100.000,00	100.000,00	100.000,00	100.000,00	100.000,00	100.000,00
9.204.00	Categoria 4 - Depositi di/presso terzi	100.000,00	100.000,00	100.000,00	100.000,00	100.000,00	100.000,00
9.205.00	Categoria 5 - Riscossione imposte e tributi per conto terzi	1.243.012,00	1.243.012,00	1.239.053,00	1.239.053,00	1.239.053,00	1.239.053,00
9.000.00	Totale TITOLO 9 - Entrate per conto terzi e partite di giro	3.748.512,00	3.748.512,00	3.744.553,00	3.744.553,00	3.744.553,00	3.744.553,00
	Totale Titoli	26.433.419,17	26.433.419,17	25.668.809,44	25.668.809,44	26.208.152,05	26.208.152,05



**PROSPETTO DELLE SPESE DI BILANCIO PER MISSIONI, PROGRAMMI E MACROAGGREGATI**  
**SPESE CORRENTI - PREVISIONE DI COMPETENZA**

10/05/2016

2016

COMUNE DI CAVALLINO - TREPORTI

MISSIONI E PROGRAMMI \ MACROAGGREGATI	101	102	103	104	105	106	107	108	109	110	100
	Redditi da lavoro dipendente	Imposte e tasse a carico dell'ente	Acquisto beni e servizi	Trasferimenti correnti	Trasferimenti di tributi (solo Regioni)	Fondi perequativi (solo Regioni)	Interessi passivi	Altre spese per redditi da capitale	Rimborsi e poste correttive delle entrate	Altre spese correnti	Totale
<b>01 - MISSIONE 01 - Servizi istituzionali e generali, di gestione</b>											
01 - PROGRAMMA 1 - Organi istituzionali	0,00	10.900,00	175.550,00	4.000,00	0,00	0,00	0,00	0,00	0,00	0,00	190.450,00
02 - PROGRAMMA 2 - Segreteria generale	149.500,15	14.058,35	1.000,00	16.000,00	0,00	0,00	0,00	0,00	3.369,47	0,00	183.927,97
03 - PROGRAMMA 3 - Gestione economica, finanziaria, programmazione, provveditorato	148.856,76	11.247,82	32.281,62	0,00	0,00	0,00	0,00	0,00	17.068,24	0,00	209.454,44
04 - PROGRAMMA 4 - Gestione delle entrate tributarie e servizi fiscali	37.423,20	1.809,97	94.028,24	4.900,00	0,00	0,00	0,00	0,00	0,00	0,00	138.161,41
05 - PROGRAMMA 5 - Gestione dei beni demaniali e patrimoniali	83.822,87	53.588,34	15.000,00	0,00	0,00	0,00	0,00	0,00	0,00	0,00	152.211,21
06 - PROGRAMMA 6 - Ufficio tecnico	242.454,03	15.538,86	24.300,00	0,00	0,00	0,00	0,00	0,00	0,00	0,00	283.292,89
07 - PROGRAMMA 7 - Elezioni e consultazioni popolari - Anagrafe e stato civile	69.432,57	4.640,09	2.600,00	1.200,00	0,00	0,00	0,00	0,00	0,00	0,00	77.872,66
08 - PROGRAMMA 8 - Statistica e sistemi informativi	83.431,40	5.576,09	194.022,14	0,00	0,00	0,00	0,00	0,00	0,00	0,00	283.029,63
09 - PROGRAMMA 9 - Assistenza tecnico-amministrativa agli enti locali	0,00	0,00	150.000,00	0,00	0,00	0,00	0,00	0,00	0,00	0,00	150.000,00
10 - PROGRAMMA 10 - Risorse umane	1.100.459,74	50.511,28	16.050,00	0,00	0,00	0,00	0,00	0,00	0,00	0,00	1.167.021,02
11 - PROGRAMMA 11 - Altri servizi generali	90.557,14	12.052,95	692.313,84	0,00	0,00	0,00	0,00	0,00	0,00	145.187,19	940.110,52
<b>Totale MISSIONE 01 - Servizi istituzionali e generali, di gestione</b>	<b>2.005.737,86</b>	<b>180.923,15</b>	<b>1.397.145,84</b>	<b>26.100,00</b>	<b>0,00</b>	<b>0,00</b>	<b>0,00</b>	<b>0,00</b>	<b>20.437,71</b>	<b>145.187,19</b>	<b>3.775.531,75</b>



**PROSPETTO DELLE SPESE DI BILANCIO PER MISSIONI, PROGRAMMI E MACROAGGREGATI**  
**SPESE CORRENTI - PREVISIONE DI COMPETENZA**

COMUNE DI CAVALLINO - TREPORTI

MISSIONI E PROGRAMMI \ MACROAGGREGATI	101	102	103	104	105	106	107	108	109	110	100
Redditi da lavoro dipendente	Imposte e tasse a carico dell'ente	Acquisto beni e servizi	Trasferimenti correnti	Trasferimenti di tributi (solo Regioni)	Fondi perequativi (solo Regioni)	Interessi passivi	Altre spese per redditi da capitale	Rimborsi e poste correttive delle entrate	Altre spese correnti	Totale	
<b>07 - MISSIONE 07 - Turismo</b>											
01 - PROGRAMMA 1 - Sviluppo e valorizzazione del turismo	27.096,18	1.810,96	233.577,88	205.000,00	0,00	0,00	0,00	0,00	0,00	0,00	467.485,02
<b>Totale MISSIONE 07 - Turismo</b>	<b>27.096,18</b>	<b>1.810,96</b>	<b>233.577,88</b>	<b>205.000,00</b>	<b>0,00</b>	<b>0,00</b>	<b>0,00</b>	<b>0,00</b>	<b>0,00</b>	<b>0,00</b>	<b>467.485,02</b>
<b>08 - MISSIONE 08 - Assetto del territorio ed edilizia abitativa</b>											
01 - PROGRAMMA 1 - Urbanistica e assetto del territorio	196.104,00	12.633,08	1.500,00	0,00	0,00	0,00	0,00	0,00	0,00	0,00	210.237,08
<b>Totale MISSIONE 08 - Assetto del territorio ed edilizia abitativa</b>	<b>196.104,00</b>	<b>12.633,08</b>	<b>1.500,00</b>	<b>0,00</b>	<b>0,00</b>	<b>0,00</b>	<b>0,00</b>	<b>0,00</b>	<b>0,00</b>	<b>0,00</b>	<b>210.237,08</b>
<b>09 - MISSIONE 09 - Sviluppo sostenibile e tutela del territorio e dell'ambiente</b>											
02 - PROGRAMMA 2 - Tutela, valorizzazione e recupero ambientale	0,00	0,00	380.766,93	21.043,16	0,00	0,00	0,00	0,00	0,00	0,00	401.810,09
03 - PROGRAMMA 3 - Rifiuti	0,00	0,00	4.866.426,48	0,00	0,00	0,00	0,00	0,00	0,00	0,00	4.866.426,48
04 - PROGRAMMA 4 - Servizio idrico integrato	0,00	0,00	111.600,00	0,00	0,00	0,00	0,00	0,00	0,00	0,00	111.600,00
<b>Totale MISSIONE 09 - Sviluppo sostenibile e tutela del territorio e dell'ambiente</b>	<b>0,00</b>	<b>0,00</b>	<b>5.358.793,41</b>	<b>21.043,16</b>	<b>0,00</b>	<b>0,00</b>	<b>0,00</b>	<b>0,00</b>	<b>0,00</b>	<b>0,00</b>	<b>5.379.836,57</b>
<b>10 - MISSIONE 10 - Trasporti e diritto alla mobilita'</b>											
02 - PROGRAMMA 2 - Trasporto pubblico locale	0,00	0,00	0,00	851.699,66	0,00	0,00	0,00	0,00	0,00	0,00	851.699,66
05 - PROGRAMMA 5 - Viabilita' e infrastrutture stradali	0,00	0,00	768.500,00	0,00	0,00	0,00	0,00	0,00	0,00	0,00	768.500,00
<b>Totale MISSIONE 10 - Trasporti e diritto alla mobilita'</b>	<b>0,00</b>	<b>0,00</b>	<b>768.500,00</b>	<b>851.699,66</b>	<b>0,00</b>	<b>0,00</b>	<b>0,00</b>	<b>0,00</b>	<b>0,00</b>	<b>0,00</b>	<b>1.620.199,66</b>

**PROSPETTO DELLE SPESE DI BILANCIO PER MISSIONI, PROGRAMMI E MACROAGGREGATI  
SPESE CORRENTI - PREVISIONE DI COMPETENZA**

COMUNE DI CAVALLINO - TREPORTI

2016

10/05/2016

MISSIONI E PROGRAMMI \ MACROAGGREGATI	101	102	103	104	105	106	107	108	109	110	100
	Redditi da lavoro dipendente	Imposte e tasse a carico dell'ente	Acquisto beni e servizi	Trasferimenti correnti	Trasferimenti di tributi (solo Regioni)	Fondi perequativi (solo Regioni)	Interessi passivi	Altre spese per redditi da capitale	Rimborsi e poste correttive delle entrate	Altre spese correnti	Totale
<b>11 - MISSIONE 11 - Soccorso civile</b>											
01 - PROGRAMMA 1 - Sistema di protezione civile	0,00	0,00	13.200,00	0,00	0,00	0,00	0,00	0,00	0,00	0,00	13.200,00
02 - PROGRAMMA 2 - Interventi a seguito di calamita' naturali	0,00	0,00	64.186,87	0,00	0,00	0,00	0,00	0,00	0,00	0,00	64.186,87
<b>Totale MISSIONE 11 - Soccorso civile</b>	<b>0,00</b>	<b>0,00</b>	<b>77.386,87</b>	<b>0,00</b>	<b>0,00</b>	<b>0,00</b>	<b>0,00</b>	<b>0,00</b>	<b>0,00</b>	<b>0,00</b>	<b>77.386,87</b>
<b>12 - MISSIONE 12 - Diritti sociali, politiche sociali e famiglia</b>											
01 - PROGRAMMA 1 - Interventi per l'infanzia e i minori e per asili nido	310.572,21	20.671,30	198.928,51	25.000,00	0,00	0,00	0,00	0,00	0,00	0,00	554.572,02
02 - PROGRAMMA 2 - Interventi per la disabilita'	0,00	0,00	423.700,00	79.725,00	0,00	0,00	0,00	0,00	0,00	0,00	503.425,00
03 - PROGRAMMA 3 - Interventi per gli anziani	0,00	0,00	0,00	243.000,00	0,00	0,00	0,00	0,00	0,00	0,00	243.000,00
05 - PROGRAMMA 5 - Interventi per le famiglie	0,00	0,00	0,00	108.600,00	0,00	0,00	0,00	0,00	0,00	0,00	108.600,00
06 - PROGRAMMA 6 - Interventi per il diritto alla casa	0,00	3.000,00	3.500,00	2.000,00	0,00	0,00	0,00	0,00	0,00	0,00	8.500,00
07 - PROGRAMMA 7 - Programmazione e governo della rete dei servizi socio-sanitari e sociali	100.771,48	6.734,80	1.400,00	0,00	0,00	0,00	0,00	0,00	0,00	0,00	108.906,28
08 - PROGRAMMA 8 - Cooperazione e associazionismo	0,00	0,00	0,00	80.350,00	0,00	0,00	0,00	0,00	0,00	0,00	80.350,00
09 - PROGRAMMA 9 - Servizio necroscopico e cimiteriale	0,00	0,00	158.916,56	993,00	0,00	0,00	0,00	0,00	0,00	0,00	159.909,56
<b>Totale MISSIONE 12 - Diritti sociali, politiche sociali e famiglia</b>	<b>411.343,69</b>	<b>30.406,10</b>	<b>785.845,07</b>	<b>539.668,00</b>	<b>0,00</b>	<b>0,00</b>	<b>0,00</b>	<b>0,00</b>	<b>0,00</b>	<b>0,00</b>	<b>1.767.262,86</b>



**PROSPETTO DELLE SPESE DI BILANCIO PER MISSIONI, PROGRAMMI E MACROAGGREGATI**  
**SPESE CORRENTI - PREVISIONE DI COMPETENZA**

Pagina 13

10/05/2016

2016

COMUNE DI CAVALLINO - TREPONTI

MISSIONI E PROGRAMMI \ MACROAGGREGATI	101	102	103	104	105	106	107	108	109	110	Totale
	Redditi da lavoro dipendente	Imposte e tasse a carico dell'ente	Acquisto beni e servizi	Trasferimenti correnti	Trasferimenti di tributi (solo Regioni)	Fondi perequativi (solo Regioni)	Interessi passivi	Altre spese per redditi da capitale	Rimborsi e poste correttive delle entrate	Altre spese correnti	Totale
Totale Macroaggregati	3.346.448,54	275.219,28	9.896.974,31	1.841.208,42	0,00	0,00	589.146,81	0,00	21.937,71	404.319,12	16.375.254,19



**PROSPETTO DELLE SPESE DI BILANCIO PER MISSIONI, PROGRAMMI E MACROAGGREGATI**  
**SPESE CORRENTI - PREVISIONE DI COMPETENZA**

Pagina 14

COMUNE DI CAVALLINO - TREPORI

2017

10/05/2016

MISSIONI E PROGRAMMI \ MACROAGGREGATI	101	102	103	104	105	106	107	108	109	110	100
	Redditi da lavoro dipendente	Imposte e tasse a carico dell'ente	Acquisto beni e servizi	Trasferimenti correnti	Trasferimenti di tributi (solo Regioni)	Fondi perequativi (solo Regioni)	Interessi passivi	Altre spese per redditi da capitale	Rimborsi e poste correttive delle entrate	Altre spese correnti	Totale
<b>01 - MISSIONE 01 - Servizi istituzionali e generali, di gestione</b>											
01 - PROGRAMMA 1 - Organi istituzionali	0,00	10.900,00	174.900,00	4.000,00	0,00	0,00	0,00	0,00	0,00	0,00	189.800,00
02 - PROGRAMMA 2 - Segreteria generale	149.500,14	13.388,97	1.000,00	16.000,00	0,00	0,00	0,00	0,00	0,00	0,00	179.889,11
03 - PROGRAMMA 3 - Gestione economica, finanziaria, programmazione, provveditorato	192.281,84	13.918,01	36.494,64	0,00	0,00	0,00	0,00	0,00	8.534,12	0,00	251.228,61
04 - PROGRAMMA 4 - Gestione delle entrate tributarie e servizi fiscali	27.423,20	1.809,97	95.583,44	4.900,00	0,00	0,00	0,00	0,00	0,00	0,00	129.716,61
05 - PROGRAMMA 5 - Gestione dei beni demaniali e patrimoniali	83.622,87	53.588,34	10.000,00	0,00	0,00	0,00	0,00	0,00	0,00	0,00	147.211,21
06 - PROGRAMMA 6 - Ufficio tecnico	242.454,03	16.538,86	22.300,00	0,00	0,00	0,00	0,00	0,00	0,00	0,00	281.292,89
07 - PROGRAMMA 7 - Elezioni e consultazioni popolari - Anagrafe e stato civile	69.432,57	4.640,09	2.600,00	1.200,00	0,00	0,00	0,00	0,00	0,00	0,00	77.872,66
08 - PROGRAMMA 8 - Statistica e sistemi informativi	83.431,40	5.576,09	128.000,00	0,00	0,00	0,00	0,00	0,00	0,00	0,00	217.007,49
09 - PROGRAMMA 9 - Assistenza tecnico-amministrativa agli enti locali	0,00	0,00	150.000,00	0,00	0,00	0,00	0,00	0,00	0,00	0,00	150.000,00
10 - PROGRAMMA 10 - Risorse umane	811.840,03	49.746,28	16.050,00	0,00	0,00	0,00	0,00	0,00	0,00	0,00	877.636,31
11 - PROGRAMMA 11 - Altri servizi generali	86.672,11	11.792,68	632.467,47	0,00	0,00	0,00	0,00	0,00	0,00	145.187,19	876.119,45
<b>Totale MISSIONE 01 - Servizi istituzionali e generali, di gestione</b>	<b>1.746.658,19</b>	<b>181.899,29</b>	<b>1.269.395,55</b>	<b>26.100,00</b>	<b>0,00</b>	<b>0,00</b>	<b>0,00</b>	<b>0,00</b>	<b>8.534,12</b>	<b>145.187,19</b>	<b>3.377.774,34</b>



**PROSPETTO DELLE SPESE DI BILANCIO PER MISSIONI, PROGRAMMI E MACROAGGREGATI**  
**SPESE CORRENTI - PREVISIONE DI COMPETENZA**

Pagina 16

2017

COMUNE DI CAVALLINO - TREPORTI

10/05/2016

MISSIONI E PROGRAMMI \ MACROAGGREGATI	101	102	103	104	105	106	107	108	109	110	Totale
	Redditi da lavoro dipendente	Imposte e tasse a carico dell'ente	Acquisto beni e servizi	Trasferimenti correnti	Trasferimenti di tributi (solo Regioni)	Fondi perequativi (solo Regioni)	Interessi passivi	Altre spese per redditi da capitale	Rimborsi e poste correttive delle entrate	Altre spese correnti	Totale
<b>07 - MISSIONE 07 - Turismo</b>											<b>100</b>
01 - PROGRAMMA 1 - Sviluppo e valorizzazione del turismo	27.096,18	1.810,96	238.539,43	185.000,00	0,00	0,00	0,00	0,00	0,00	0,00	452.446,57
<b>Totale MISSIONE 07 - Turismo</b>	<b>27.096,18</b>	<b>1.810,96</b>	<b>238.539,43</b>	<b>185.000,00</b>	<b>0,00</b>	<b>0,00</b>	<b>0,00</b>	<b>0,00</b>	<b>0,00</b>	<b>0,00</b>	<b>452.446,57</b>
<b>08 - MISSIONE 08 - Assetto del territorio ed edilizia abitativa</b>											
01 - PROGRAMMA 1 - Urbanistica e assetto del territorio	221.232,12	14.291,57	1.500,00	0,00	0,00	0,00	0,00	0,00	0,00	0,00	237.023,69
<b>Totale MISSIONE 08 - Assetto del territorio ed edilizia abitativa</b>	<b>221.232,12</b>	<b>14.291,57</b>	<b>1.500,00</b>	<b>0,00</b>	<b>0,00</b>	<b>0,00</b>	<b>0,00</b>	<b>0,00</b>	<b>0,00</b>	<b>0,00</b>	<b>237.023,69</b>
<b>09 - MISSIONE 09 - Sviluppo sostenibile e tutela del territorio e dell'ambiente</b>											
02 - PROGRAMMA 2 - Tutela, valorizzazione e recupero ambientale	0,00	0,00	393.902,97	21.043,16	0,00	0,00	0,00	0,00	0,00	0,00	414.946,13
03 - PROGRAMMA 3 - Rifiuti	0,00	0,00	4.787.245,48	0,00	0,00	0,00	0,00	0,00	0,00	0,00	4.787.245,48
04 - PROGRAMMA 4 - Servizio idrico integrato	0,00	0,00	111.600,00	0,00	0,00	0,00	0,00	0,00	0,00	0,00	111.600,00
<b>Totale MISSIONE 09 - Sviluppo sostenibile e tutela del territorio e dell'ambiente</b>	<b>0,00</b>	<b>0,00</b>	<b>5.292.748,45</b>	<b>21.043,16</b>	<b>0,00</b>	<b>0,00</b>	<b>0,00</b>	<b>0,00</b>	<b>0,00</b>	<b>0,00</b>	<b>5.313.791,61</b>
<b>10 - MISSIONE 10 - Trasporti e diritto alla mobilità</b>											
02 - PROGRAMMA 2 - Trasporto pubblico locale	0,00	0,00	0,00	775.000,00	0,00	0,00	0,00	0,00	0,00	0,00	775.000,00
05 - PROGRAMMA 5 - Viabilità e infrastrutture stradali	0,00	0,00	756.500,00	0,00	0,00	0,00	0,00	0,00	0,00	0,00	756.500,00
<b>Totale MISSIONE 10 - Trasporti e diritto alla mobilità</b>	<b>0,00</b>	<b>0,00</b>	<b>756.500,00</b>	<b>775.000,00</b>	<b>0,00</b>	<b>0,00</b>	<b>0,00</b>	<b>0,00</b>	<b>0,00</b>	<b>0,00</b>	<b>1.531.500,00</b>

**PROSPETTO DELLE SPESE DI BILANCIO PER MISSIONI, PROGRAMMI E MACROAGGREGATI  
SPESE CORRENTI - PREVISIONE DI COMPETENZA**

Pagina 17

10/05/2016

2017

COMUNE DI CAVALLINO - TREPORTI

MISSIONI E PROGRAMMI \ MACROAGGREGATI	101	102	103	104	105	106	107	108	109	110	Totale
	Redditi da lavoro dipendente	Imposte e tasse a carico dell'ente	Acquisto beni e servizi	Trasferimenti correnti	Trasferimenti di tributi (solo Regioni)	Fondi perequativi (solo Regioni)	Interessi passivi	Altre spese per redditi da capitale	Rimborsi e poste correttive delle entrate	Altre spese correnti	Totale
<b>11 - MISSIONE 11 - Soccorso civile</b>											<b>100</b>
01 - PROGRAMMA 1 - Sistema di protezione civile	0,00	0,00	13.200,00	0,00	0,00	0,00	0,00	0,00	0,00	0,00	13.200,00
02 - PROGRAMMA 2 - Interventi a seguito di calamita' naturali	0,00	0,00	0,00	0,00	0,00	0,00	0,00	0,00	0,00	0,00	0,00
<b>Totale MISSIONE 11 - Soccorso civile</b>	<b>0,00</b>	<b>0,00</b>	<b>13.200,00</b>	<b>0,00</b>	<b>0,00</b>	<b>0,00</b>	<b>0,00</b>	<b>0,00</b>	<b>0,00</b>	<b>0,00</b>	<b>13.200,00</b>
<b>12 - MISSIONE 12 - Diritti sociali, politiche sociali e famiglia</b>											
01 - PROGRAMMA 1 - Interventi per l'infanzia e i minori e per asili nido	271.286,10	18.070,17	191.079,00	25.000,00	0,00	0,00	0,00	0,00	0,00	0,00	505.435,27
02 - PROGRAMMA 2 - Interventi per la disabilita'	0,00	0,00	423.700,00	69.725,00	0,00	0,00	0,00	0,00	0,00	0,00	493.425,00
03 - PROGRAMMA 3 - Interventi per gli anziani	0,00	0,00	0,00	243.000,00	0,00	0,00	0,00	0,00	0,00	0,00	243.000,00
05 - PROGRAMMA 5 - Interventi per le famiglie	0,00	0,00	0,00	108.600,00	0,00	0,00	0,00	0,00	0,00	0,00	108.600,00
06 - PROGRAMMA 6 - Interventi per il diritto alla casa	0,00	3.000,00	3.500,00	2.000,00	0,00	0,00	0,00	0,00	0,00	0,00	8.500,00
07 - PROGRAMMA 7 - Programmazione e governo della rete dei servizi socio-sanitari e sociali	100.771,48	6.734,80	1.400,00	0,00	0,00	0,00	0,00	0,00	0,00	0,00	108.906,28
08 - PROGRAMMA 8 - Cooperazione e associazionismo	0,00	0,00	0,00	82.350,00	0,00	0,00	0,00	0,00	0,00	0,00	82.350,00
09 - PROGRAMMA 9 - Servizio necroscopico e cimiteriale	0,00	0,00	161.844,89	993,00	0,00	0,00	0,00	0,00	0,00	0,00	162.837,89
<b>Totale MISSIONE 12 - Diritti sociali, politiche sociali e famiglia</b>	<b>372.057,58</b>	<b>27.804,97</b>	<b>781.523,89</b>	<b>531.668,00</b>	<b>0,00</b>	<b>0,00</b>	<b>0,00</b>	<b>0,00</b>	<b>0,00</b>	<b>0,00</b>	<b>1.713.054,44</b>



**PROSPETTO DELLE SPESE DI BILANCIO PER MISSIONI, PROGRAMMI E MACROAGGREGATI  
SPESE CORRENTI - PREVISIONE DI COMPETENZA**

COMUNE DI CAVALLINO - TREPONTI

2017

10/05/2016

MISSIONI E PROGRAMMI \ MACROAGGREGATI	101	102	103	104	105	106	107	108	109	110	Totale
	Redditi da lavoro dipendente	Imposte e tasse a carico dell'ente	Acquisto beni e servizi	Trasferimenti correnti	Trasferimenti di tributi (solo Regioni)	Fondi perequativi (solo Regioni)	Interessi passivi	Altre spese per redditi da capitale	Rimborsi e poste correttive delle entrate	Altre spese correnti	Totale
Totale Macroaggregati	2.979.603,49	269.027,58	9.612.113,57	1.740.508,76	0,00	0,00	569.060,88	0,00	10.034,12	460.655,46	15.641.003,86









**PROSPETTO DELLE SPESE DI BILANCIO PER MISSIONI, PROGRAMMI E MACROAGGREGATI  
SPESE CORRENTI - PREVISIONE DI COMPETENZA**

Pagina 23

10/05/2016

2018

COMUNE DI CAVALLINO - TREPORTI

MISSIONI E PROGRAMMI \ MACROAGGREGATI	101	102	103	104	105	106	107	108	109	110	Totale
	Redditi da lavoro dipendente	Imposte e tasse a carico dell'ente	Acquisto beni e servizi	Trasferimenti correnti	Trasferimenti di tributi (solo Regioni)	Fondi perequativi (solo Regioni)	Interessi passivi	Altre spese per redditi da capitale	Rimborsi e poste correttive delle entrate	Altre spese correnti	Totale
<b>11 - MISSIONE 11 - Soccorso civile</b>											<b>100</b>
01 - PROGRAMMA 1 - Sistema di protezione civile	0,00	0,00	13.200,00	0,00	0,00	0,00	0,00	0,00	0,00	0,00	13.200,00
02 - PROGRAMMA 2 - Interventi a seguito di calamita' naturali	0,00	0,00	0,00	0,00	0,00	0,00	0,00	0,00	0,00	0,00	0,00
<b>Totale MISSIONE 11 - Soccorso civile</b>	<b>0,00</b>	<b>0,00</b>	<b>13.200,00</b>	<b>0,00</b>	<b>0,00</b>	<b>0,00</b>	<b>0,00</b>	<b>0,00</b>	<b>0,00</b>	<b>0,00</b>	<b>13.200,00</b>
<b>12 - MISSIONE 12 - Diritti sociali, politiche sociali e famiglia</b>											
01 - PROGRAMMA 1 - Interventi per l'infanzia e i minori e per asili nido	269.080,60	17.924,15	176.560,00	25.000,00	0,00	0,00	0,00	0,00	0,00	0,00	488.584,75
02 - PROGRAMMA 2 - Interventi per la disabilita'	0,00	0,00	423.700,00	69.725,00	0,00	0,00	0,00	0,00	0,00	0,00	493.425,00
03 - PROGRAMMA 3 - Interventi per gli anziani	0,00	0,00	0,00	243.000,00	0,00	0,00	0,00	0,00	0,00	0,00	243.000,00
05 - PROGRAMMA 5 - Interventi per le famiglie	0,00	0,00	0,00	108.600,00	0,00	0,00	0,00	0,00	0,00	0,00	108.600,00
06 - PROGRAMMA 6 - Interventi per il diritto alla casa	0,00	3.000,00	3.500,00	2.000,00	0,00	0,00	0,00	0,00	0,00	0,00	8.500,00
07 - PROGRAMMA 7 - Programmazione e governo della rete dei servizi sociosanitari e sociali	100.771,48	6.734,80	1.400,00	0,00	0,00	0,00	0,00	0,00	0,00	0,00	108.906,28
08 - PROGRAMMA 8 - Cooperazione e associazionismo	0,00	0,00	0,00	82.350,00	0,00	0,00	0,00	0,00	0,00	0,00	82.350,00
09 - PROGRAMMA 9 - Servizio necroscopico e cimiteriale	0,00	0,00	161.844,89	993,00	0,00	0,00	0,00	0,00	0,00	0,00	162.837,89
<b>Totale MISSIONE 12 - Diritti sociali, politiche sociali e famiglia</b>	<b>369.852,08</b>	<b>27.658,95</b>	<b>767.024,89</b>	<b>531.668,00</b>	<b>0,00</b>	<b>0,00</b>	<b>0,00</b>	<b>0,00</b>	<b>0,00</b>	<b>0,00</b>	<b>1.696.203,92</b>





**PROSPETTO DELLE SPESE DI BILANCIO PER MISSIONI, PROGRAMMI E MACROAGGREGATI  
SPESE IN CONTO CAPITALE E SPESE PER INCREMENTO DI ATTIVITA' FINANZIARIE PREVISIONI DI  
COMPETENZA**

Pagina 26

COMUNE DI CAVALLINO - TREPONTI

2016

10/05/2016

	201	202	203	204	205	200	301	302	303	304	300
	Tributi in conto capitale a carico dell'ente	Investimenti fissi lordi e acquisto di terreni	Contributi agli investimenti	Altri trasferimenti in conto capitale	Altre spese in conto capitale	Totale SPESE IN CONTO CAPITALE	Acquisizioni di attivita' finanziarie	Concessione crediti di breve termine	Concessione crediti di medio-lungo termine	Altre spese per incremento di attivita' finanziarie	Totale SPESE PER INCREMENTO DI ATTIVITA' FINANZIARIE
<b>MISSIONI E PROGRAMMI \ MACROAGGREGATI</b>											
01 - MISSIONE 01 - Servizi istituzionali e generali, di gestione	0,00	0,00	0,00	0,00	0,00	0,00	0,00	0,00	0,00	0,00	0,00
05 - PROGRAMMA 5 - Gestione dei beni demaniali e patrimoniali	0,00	518.957,95	0,00	0,00	210.000,00	728.957,95	0,00	0,00	0,00	0,00	0,00
06 - PROGRAMMA 6 - Ufficio tecnico	0,00	239.363,55	0,00	0,00	0,00	239.363,55	0,00	0,00	0,00	0,00	0,00
08 - PROGRAMMA 8 - Statistica e sistemi informativi	0,00	0,00	0,00	0,00	42.109,76	42.109,76	0,00	0,00	0,00	0,00	0,00
11 - PROGRAMMA 11 - Altri servizi generali	0,00	758.321,50	0,00	0,00	252.109,76	1.010.431,26	0,00	0,00	0,00	0,00	0,00
<b>Totale MISSIONE 01 - Servizi istituzionali e generali, di gestione</b>	<b>0,00</b>	<b>758.321,50</b>	<b>0,00</b>	<b>0,00</b>	<b>252.109,76</b>	<b>1.010.431,26</b>	<b>0,00</b>	<b>0,00</b>	<b>0,00</b>	<b>0,00</b>	<b>0,00</b>
03 - MISSIONE 03 - Ordine pubblico e sicurezza	0,00	319.201,29	0,00	0,00	400.000,00	719.201,29	0,00	0,00	0,00	0,00	0,00
01 - PROGRAMMA 1 - Polizia locale e amministrativa	0,00	319.201,29	0,00	0,00	400.000,00	719.201,29	0,00	0,00	0,00	0,00	0,00
<b>Totale MISSIONE 03 - Ordine pubblico e sicurezza</b>	<b>0,00</b>	<b>319.201,29</b>	<b>0,00</b>	<b>0,00</b>	<b>400.000,00</b>	<b>719.201,29</b>	<b>0,00</b>	<b>0,00</b>	<b>0,00</b>	<b>0,00</b>	<b>0,00</b>
04 - MISSIONE 04 - Istruzione e diritto allo studio	0,00	0,00	0,00	0,00	0,00	0,00	0,00	0,00	0,00	0,00	0,00
01 - PROGRAMMA 1 - Istruzione prescolastica	0,00	0,00	0,00	0,00	0,00	0,00	0,00	0,00	0,00	0,00	0,00
02 - PROGRAMMA 2 - Altri ordini di istruzione non universitaria	0,00	430.000,00	0,00	0,00	50.000,00	480.000,00	0,00	0,00	0,00	0,00	0,00
<b>Totale MISSIONE 04 - Istruzione e diritto allo studio</b>	<b>0,00</b>	<b>430.000,00</b>	<b>0,00</b>	<b>0,00</b>	<b>50.000,00</b>	<b>480.000,00</b>	<b>0,00</b>	<b>0,00</b>	<b>0,00</b>	<b>0,00</b>	<b>0,00</b>
05 - MISSIONE 05 - Tutela e valorizzazione dei beni e attivita' culturali	0,00	2.599.000,00	29.076,72	0,00	182.236,80	2.810.313,52	0,00	0,00	0,00	0,00	0,00
01 - PROGRAMMA 1 - Valorizzazione dei beni di interesse storico	0,00	2.599.000,00	29.076,72	0,00	182.236,80	2.810.313,52	0,00	0,00	0,00	0,00	0,00
<b>Totale MISSIONE 05 - Tutela e valorizzazione dei beni e attivita' culturali</b>	<b>0,00</b>	<b>2.599.000,00</b>	<b>29.076,72</b>	<b>0,00</b>	<b>182.236,80</b>	<b>2.810.313,52</b>	<b>0,00</b>	<b>0,00</b>	<b>0,00</b>	<b>0,00</b>	<b>0,00</b>

**PROSPETTO DELLE SPESE DI BILANCIO PER MISSIONI, PROGRAMMI E MACROAGGREGATI  
SPESE IN CONTO CAPITALE E SPESE PER INCREMENTO DI ATTIVITA' FINANZIARIE PREVISIONI DI  
COMPETENZA**

Pagina 27

COMUNE DI CAVALLINO - TREPORTI

2016

10/05/2016

	201	202	203	204	205	200	301	302	303	304	300
MISSIONI E PROGRAMMI \ MACROAGGREGATI	Tributi in conto capitale a carico dell'ente	Investimenti fissi lordi e acquisto di terreni	Contributi agli investimenti	Altri trasferimenti in conto capitale	Altre spese in conto capitale	Totale SPESE IN CONTO CAPITALE	Acquisizioni di attivita' finanziarie	Concessione crediti di breve termine	Concessione crediti di medio-lungo termine	Altre spese per incremento di attivita' finanziarie	Totale SPESE PER INCREMENTO DI ATTIVITA' FINANZIARIE
<b>06 - MISSIONE 06 - Politiche giovanili, sport e tempo libero</b>											
01 - PROGRAMMA 1 - Sport e tempo libero	0,00	0,00	0,00	0,00	0,00	0,00	0,00	0,00	0,00	0,00	0,00
<b>Totale MISSIONE 06 - Politiche giovanili, sport e tempo libero</b>	<b>0,00</b>	<b>0,00</b>	<b>0,00</b>	<b>0,00</b>	<b>0,00</b>	<b>0,00</b>	<b>0,00</b>	<b>0,00</b>	<b>0,00</b>	<b>0,00</b>	<b>0,00</b>
<b>07 - MISSIONE 07 - Turismo</b>											
01 - PROGRAMMA 1 - Sviluppo e valorizzazione del turismo	0,00	43.926,00	0,00	0,00	0,00	43.926,00	0,00	0,00	0,00	0,00	0,00
<b>Totale MISSIONE 07 - Turismo</b>	<b>0,00</b>	<b>43.926,00</b>	<b>0,00</b>	<b>0,00</b>	<b>0,00</b>	<b>43.926,00</b>	<b>0,00</b>	<b>0,00</b>	<b>0,00</b>	<b>0,00</b>	<b>0,00</b>
<b>08 - MISSIONE 08 - Assetto del territorio ed edilizia abitativa</b>											
01 - PROGRAMMA 1 - Urbanistica e assetto del territorio	0,00	277.406,13	0,00	0,00	166.794,14	444.200,27	0,00	0,00	0,00	0,00	0,00
02 - PROGRAMMA 2 - Edilizia residenziale pubblica e locale e piani di edilizia economico-popolare	0,00	66.877,60	0,00	0,00	0,00	66.877,60	0,00	0,00	0,00	0,00	0,00
<b>Totale MISSIONE 08 - Assetto del territorio ed edilizia abitativa</b>	<b>0,00</b>	<b>344.283,73</b>	<b>0,00</b>	<b>0,00</b>	<b>166.794,14</b>	<b>511.077,87</b>	<b>0,00</b>	<b>0,00</b>	<b>0,00</b>	<b>0,00</b>	<b>0,00</b>
<b>09 - MISSIONE 09 - Sviluppo sostenibile e tutela del territorio e dell'ambiente</b>											
02 - PROGRAMMA 2 - Tutela, valorizzazione e recupero ambientale	0,00	10.000,00	0,00	0,00	0,00	10.000,00	0,00	0,00	0,00	0,00	0,00
04 - PROGRAMMA 4 - Servizio idrico integrato	0,00	20.000,00	0,00	0,00	0,00	20.000,00	0,00	0,00	0,00	0,00	0,00
<b>Totale MISSIONE 09 - Sviluppo sostenibile e tutela del territorio e dell'ambiente</b>	<b>0,00</b>	<b>30.000,00</b>	<b>0,00</b>	<b>0,00</b>	<b>0,00</b>	<b>30.000,00</b>	<b>0,00</b>	<b>0,00</b>	<b>0,00</b>	<b>0,00</b>	<b>0,00</b>

**PROSPETTO DELLE SPESE DI BILANCIO PER MISSIONI, PROGRAMMI E MACROAGGREGATI  
SPESE IN CONTO CAPITALE E SPESE PER INCREMENTO DI ATTIVITA' FINANZIARIE PREVISIONI DI  
COMPETENZA**

Pagina 28

COMUNE DI CAVALLINO - TREPORTI

2016

10/05/2016

MISSIONI E PROGRAMMI \ MACROAGGREGATI	201	202	203	204	205	200	301	302	303	304	300
	Tributi in conto capitale a carico dell'ente	Investimenti fissi lordi e acquisto di terreni	Contributi agli investimenti	Altri trasferimenti in conto capitale	Altre spese in conto capitale	Totale SPESE IN CONTO CAPITALE	Acquisizioni di attivita' finanziarie	Concessione crediti di breve termine	Concessione crediti di medio-lungo termine	Altre spese per incremento di attivita' finanziarie	Totale SPESE PER INCREMENTO DI ATTIVITA' FINANZIARIE
<b>10 - MISSIONE 10 - Trasporti e diritto alla mobilita'</b>											
05 - PROGRAMMA 5 - Viabilita' e infrastrutture stradali	0,00	1.468.960,33	0,00	0,00	470.000,00	1.938.960,33	0,00	0,00	0,00	0,00	0,00
<b>Totale MISSIONE 10 - Trasporti e diritto alla mobilita'</b>	<b>0,00</b>	<b>1.468.960,33</b>	<b>0,00</b>	<b>0,00</b>	<b>470.000,00</b>	<b>1.938.960,33</b>	<b>0,00</b>	<b>0,00</b>	<b>0,00</b>	<b>0,00</b>	<b>0,00</b>
<b>11 - MISSIONE 11 - Soccorso civile</b>											
01 - PROGRAMMA 1 - Sistema di protezione civile	0,00	0,00	0,00	0,00	0,00	0,00	0,00	0,00	0,00	0,00	0,00
<b>Totale MISSIONE 11 - Soccorso civile</b>	<b>0,00</b>	<b>0,00</b>	<b>0,00</b>	<b>0,00</b>	<b>0,00</b>	<b>0,00</b>	<b>0,00</b>	<b>0,00</b>	<b>0,00</b>	<b>0,00</b>	<b>0,00</b>
<b>12 - MISSIONE 12 - Diritti sociali, politiche sociali e famiglia</b>											
01 - PROGRAMMA 1 - Interventi per l'infanzia e i minori e per asili nido	0,00	7.000,00	0,00	0,00	0,00	7.000,00	0,00	0,00	0,00	0,00	0,00
02 - PROGRAMMA 2 - Interventi per la disabilita'	0,00	0,00	0,00	0,00	0,00	0,00	0,00	0,00	0,00	0,00	0,00
03 - PROGRAMMA 3 - Interventi per gli anziani	0,00	4.000,00	0,00	0,00	0,00	4.000,00	0,00	0,00	0,00	0,00	0,00
05 - PROGRAMMA 5 - Interventi per le famiglie	0,00	0,00	0,00	0,00	0,00	0,00	0,00	4.000,00	0,00	0,00	4.000,00
08 - PROGRAMMA 8 - Cooperazione e associazionismo	0,00	59.242,43	0,00	0,00	0,00	59.242,43	0,00	0,00	0,00	0,00	0,00
09 - PROGRAMMA 9 - Servizio necroscopico e cimiteriale	0,00	0,00	0,00	0,00	0,00	0,00	0,00	0,00	0,00	0,00	0,00
<b>Totale MISSIONE 12 - Diritti sociali, politiche sociali e famiglia</b>	<b>0,00</b>	<b>70.242,43</b>	<b>0,00</b>	<b>0,00</b>	<b>0,00</b>	<b>70.242,43</b>	<b>0,00</b>	<b>4.000,00</b>	<b>0,00</b>	<b>0,00</b>	<b>4.000,00</b>

**PROSPETTO DELLE SPESE DI BILANCIO PER MISSIONI, PROGRAMMI E MACROAGGREGATI  
SPESE IN CONTO CAPITALE E SPESE PER INCREMENTO DI ATTIVITA' FINANZIARIE PREVISIONI DI  
COMPETENZA**

Pagina 29

COMUNE DI CAVALLINO - TREPORTI

2016

10/05/2016

MISSIONI E PROGRAMMI \ MACROAGGREGATI	201	202	203	204	205	200	301	302	303	304	Totale SPESE PER INCREMENTO DI ATTIVITA' FINANZIARIE
	Tributi in conto capitale a carico dell'ente	Investimenti fissi lordi e acquisto di terreni	Contributi agli investimenti	Altri trasferimenti in conto capitale	Altre spese in conto capitale	Totale SPESE IN CONTO CAPITALE	Acquisizioni 'di attivita' finanziarie	Concessione crediti di breve termine	Concessione crediti di medio-lungo termine	Altre spese per incremento di attivita' finanziarie	
<b>14 - MISSIONE 14 - Sviluppo economico e competitivita'</b>											
02 - PROGRAMMA 2 - Commercio - reti distributive - tutela dei consumatori	0,00	3.967,68	0,00	0,00	0,00	3.967,68	0,00	0,00	0,00	0,00	0,00
<b>Totale MISSIONE 14 - Sviluppo economico e competitivita'</b>	<b>0,00</b>	<b>3.967,68</b>	<b>0,00</b>	<b>0,00</b>	<b>0,00</b>	<b>3.967,68</b>	<b>0,00</b>	<b>0,00</b>	<b>0,00</b>	<b>0,00</b>	<b>0,00</b>
<b>16 - MISSIONE 16 - Agricoltura, politiche agroalimentari e pesca</b>											
02 - PROGRAMMA 2 - Caccia e pesca	0,00	377.741,69	0,00	0,00	152.707,51	530.449,20	0,00	0,00	0,00	0,00	0,00
<b>Totale MISSIONE 16 - Agricoltura, politiche agroalimentari e pesca</b>	<b>0,00</b>	<b>377.741,69</b>	<b>0,00</b>	<b>0,00</b>	<b>152.707,51</b>	<b>530.449,20</b>	<b>0,00</b>	<b>0,00</b>	<b>0,00</b>	<b>0,00</b>	<b>0,00</b>
<b>Totale Macroaggregati</b>	<b>0,00</b>	<b>6.445.644,65</b>	<b>29.076,72</b>	<b>0,00</b>	<b>1.673.848,21</b>	<b>8.148.569,58</b>	<b>0,00</b>	<b>4.000,00</b>	<b>0,00</b>	<b>0,00</b>	<b>4.000,00</b>



**PROSPETTO DELLE SPESE DI BILANCIO PER MISSIONI, PROGRAMMI E MACROAGGREGATI  
SPESE IN CONTO CAPITALE E SPESE PER INCREMENTO DI ATTIVITA' FINANZIARIE PREVISIONI DI  
COMPETENZA**

Pagina 30

COMUNE DI CAVALLINO - TREPORTI.

2017

10/05/2016

	201	202	203	204	205	200	301	302	303	304	300
MISSIONI E PROGRAMMI \ MACROAGGREGATI	Tributi in conto capitale a carico dell'ente	Investimenti fissi lordi e acquisto di terreni	Contributi agli investimenti	Altri trasferimenti in conto capitale	Altre spese in conto capitale	Totale SPESE IN CONTO CAPITALE	Acquisizioni di attivita' finanziarie	Concessione crediti di breve termine	Concessione crediti di medio-lungo termine	Altre spese per incremento di attivita' finanziarie	Totale SPESE PER INCREMENTO DI ATTIVITA' FINANZIARIE
<b>01 - MISSIONE 01 - Servizi istituzionali e generali, di gestione</b>											
05 - PROGRAMMA 5 - Gestione dei beni demaniali e patrimoniali	0,00	0,00	0,00	0,00	0,00	0,00	0,00	0,00	0,00	0,00	0,00
06 - PROGRAMMA 6 - Ufficio tecnico	0,00	525.000,00	0,00	0,00	210.000,00	735.000,00	0,00	0,00	0,00	0,00	0,00
08 - PROGRAMMA 8 - Statistica e sistemi informativi	0,00	41.499,98	0,00	0,00	0,00	41.499,98	0,00	0,00	0,00	0,00	0,00
11 - PROGRAMMA 11 - Altri servizi generali	0,00	0,00	0,00	0,00	43.000,00	43.000,00	0,00	0,00	0,00	0,00	0,00
<b>Totale MISSIONE 01 - Servizi istituzionali e generali, di gestione</b>	<b>0,00</b>	<b>566.499,98</b>	<b>0,00</b>	<b>0,00</b>	<b>253.000,00</b>	<b>819.499,98</b>	<b>0,00</b>	<b>0,00</b>	<b>0,00</b>	<b>0,00</b>	<b>0,00</b>
<b>03 - MISSIONE 03 - Ordine pubblico e sicurezza</b>											
01 - PROGRAMMA 1 - Polizia locale e amministrativa	0,00	400.000,00	0,00	0,00	0,00	400.000,00	0,00	0,00	0,00	0,00	0,00
<b>Totale MISSIONE 03 - Ordine pubblico e sicurezza</b>	<b>0,00</b>	<b>400.000,00</b>	<b>0,00</b>	<b>0,00</b>	<b>0,00</b>	<b>400.000,00</b>	<b>0,00</b>	<b>0,00</b>	<b>0,00</b>	<b>0,00</b>	<b>0,00</b>
<b>04 - MISSIONE 04 - Istruzione e diritto allo studio</b>											
01 - PROGRAMMA 1 - Istruzione prescolastica	0,00	0,00	0,00	0,00	0,00	0,00	0,00	0,00	0,00	0,00	0,00
02 - PROGRAMMA 2 - Altri ordini di istruzione non universitaria	0,00	60.000,00	0,00	0,00	0,00	60.000,00	0,00	0,00	0,00	0,00	0,00
<b>Totale MISSIONE 04 - Istruzione e diritto allo studio</b>	<b>0,00</b>	<b>60.000,00</b>	<b>0,00</b>	<b>0,00</b>	<b>0,00</b>	<b>60.000,00</b>	<b>0,00</b>	<b>0,00</b>	<b>0,00</b>	<b>0,00</b>	<b>0,00</b>
<b>05 - MISSIONE 05 - Tutela e valorizzazione dei beni e attivita' culturali</b>											
01 - PROGRAMMA 1 - Valorizzazione dei beni di interesse storico	0,00	812.236,80	32.000,00	0,00	0,00	844.236,80	0,00	0,00	0,00	0,00	0,00
<b>Totale MISSIONE 05 - Tutela e valorizzazione dei beni e attivita' culturali</b>	<b>0,00</b>	<b>812.236,80</b>	<b>32.000,00</b>	<b>0,00</b>	<b>0,00</b>	<b>844.236,80</b>	<b>0,00</b>	<b>0,00</b>	<b>0,00</b>	<b>0,00</b>	<b>0,00</b>







**PROSPETTO DELLE SPESE DI BILANCIO PER MISSIONI, PROGRAMMI E MACROAGGREGATI  
SPESE IN CONTO CAPITALE E SPESE PER INCREMENTO DI ATTIVITA' FINANZIARIE PREVISIONI DI  
COMPETENZA**

COMUNE DI CAVALLINO - TREPORTI

2018

10/05/2016

	201	202	203	204	205	200	301	302	303	304	300
MISSIONI E PROGRAMMI \ MACROAGGREGATI	Tributi in conto capitale a carico dell'ente	Investimenti fissi lordi e acquisto di terreni	Contributi agli investimenti	Altri trasferimenti in conto capitale	Altre spese in conto capitale	Totale SPESE IN CONTO CAPITALE	Acquisizioni di attivita' finanziarie	Concessione crediti di breve termine	Concessione crediti di medio-lungo termine	Altre spese per incremento di attivita' finanziarie	Totale SPESE PER INCREMENTO DI ATTIVITA' FINANZIARIE
<b>01 - MISSIONE 01 - Servizi istituzionali e generali, di gestione</b>											
05 - PROGRAMMA 5 - Gestione dei beni demaniali e patrimoniali	0,00	0,00	0,00	0,00	0,00	0,00	0,00	0,00	0,00	0,00	0,00
06 - PROGRAMMA 6 - Ufficio tecnico	0,00	526.903,07	0,00	0,00	210.000,00	736.903,07	0,00	0,00	0,00	0,00	0,00
08 - PROGRAMMA 8 - Statistica e sistemi informativi	0,00	41.500,00	0,00	0,00	0,00	41.500,00	0,00	0,00	0,00	0,00	0,00
11 - PROGRAMMA 11 - Altri servizi generali	0,00	0,00	0,00	0,00	2.347.151,07	2.347.151,07	0,00	0,00	0,00	0,00	0,00
<b>Totale MISSIONE 01 - Servizi istituzionali e generali, di gestione</b>	<b>0,00</b>	<b>568.403,07</b>	<b>0,00</b>	<b>0,00</b>	<b>2.557.151,07</b>	<b>3.125.554,14</b>	<b>0,00</b>	<b>0,00</b>	<b>0,00</b>	<b>0,00</b>	<b>0,00</b>
<b>03 - MISSIONE 03 - Ordine pubblico e sicurezza</b>											
01 - PROGRAMMA 1 - Polizia locale e amministrativa	0,00	99.000,00	0,00	0,00	0,00	99.000,00	0,00	0,00	0,00	0,00	0,00
<b>Totale MISSIONE 03 - Ordine pubblico e sicurezza</b>	<b>0,00</b>	<b>99.000,00</b>	<b>0,00</b>	<b>0,00</b>	<b>0,00</b>	<b>99.000,00</b>	<b>0,00</b>	<b>0,00</b>	<b>0,00</b>	<b>0,00</b>	<b>0,00</b>
<b>04 - MISSIONE 04 - Istruzione e diritto allo studio</b>											
01 - PROGRAMMA 1 - Istruzione prescolastica	0,00	0,00	0,00	0,00	0,00	0,00	0,00	0,00	0,00	0,00	0,00
02 - PROGRAMMA 2 - Altri ordini di istruzione non universitaria	0,00	10.000,00	0,00	0,00	0,00	10.000,00	0,00	0,00	0,00	0,00	0,00
<b>Totale MISSIONE 04 - Istruzione e diritto allo studio</b>	<b>0,00</b>	<b>10.000,00</b>	<b>0,00</b>	<b>0,00</b>	<b>0,00</b>	<b>10.000,00</b>	<b>0,00</b>	<b>0,00</b>	<b>0,00</b>	<b>0,00</b>	<b>0,00</b>
<b>05 - MISSIONE 05 - Tutela e valorizzazione dei beni e attivita' culturali</b>											
01 - PROGRAMMA 1 - Valorizzazione dei beni di interesse storico	0,00	230.000,00	28.000,00	0,00	225.000,00	483.000,00	0,00	0,00	0,00	0,00	0,00
<b>Totale MISSIONE 05 - Tutela e valorizzazione dei beni e attivita' culturali</b>	<b>0,00</b>	<b>230.000,00</b>	<b>28.000,00</b>	<b>0,00</b>	<b>225.000,00</b>	<b>483.000,00</b>	<b>0,00</b>	<b>0,00</b>	<b>0,00</b>	<b>0,00</b>	<b>0,00</b>

**PROSPETTO DELLE SPESE DI BILANCIO PER MISSIONI, PROGRAMMI E MACROAGGREGATI  
SPESE IN CONTO CAPITALE E SPESE PER INCREMENTO DI ATTIVITA' FINANZIARIE PREVISIONI DI  
COMPETENZA**

Pagina 35

COMUNE DI CAVALLINO - TREPORTI

2018

10/05/2016

MISSIONI E PROGRAMMI \ MACROAGGREGATI	201	Investimenti fissi lordi e acquisto di terreni	202	Contributi agli investimenti	203	Altri trasferimenti in conto capitale	204	205	Totale SPESE IN CONTO CAPITALE	301	302	303	304	Totale SPESE PER INCREMENTO DI ATTIVITA' FINANZIARIE
	Tributi in conto capitale a carico dell'ente							Altre spese in conto capitale		Acquisizioni di attivita' finanziarie	Concessione crediti di breve termine	Concessione crediti di medio-lungo termine	Altre spese per incremento di attivita' finanziarie	
<b>06 - MISSIONE 06 - Politiche giovani, sport e tempo libero</b>									<b>200</b>	<b>301</b>	<b>302</b>	<b>303</b>	<b>304</b>	<b>300</b>
01 - PROGRAMMA 1 - Sport e tempo libero	0,00	150.000,00	0,00	0,00	0,00	0,00	0,00	0,00	150.000,00	0,00	0,00	0,00	0,00	0,00
<b>Totale MISSIONE 06 - Politiche giovani, sport e tempo libero</b>	<b>0,00</b>	<b>150.000,00</b>	<b>0,00</b>	<b>0,00</b>	<b>0,00</b>	<b>0,00</b>	<b>0,00</b>	<b>0,00</b>	<b>150.000,00</b>	<b>0,00</b>	<b>0,00</b>	<b>0,00</b>	<b>0,00</b>	<b>0,00</b>
<b>07 - MISSIONE 07 - Turismo</b>														
01 - PROGRAMMA 1 - Sviluppo e valorizzazione del turismo	0,00	220.000,00	0,00	0,00	0,00	0,00	0,00	200.000,00	420.000,00	0,00	0,00	0,00	0,00	0,00
<b>Totale MISSIONE 07 - Turismo</b>	<b>0,00</b>	<b>220.000,00</b>	<b>0,00</b>	<b>0,00</b>	<b>0,00</b>	<b>0,00</b>	<b>0,00</b>	<b>200.000,00</b>	<b>420.000,00</b>	<b>0,00</b>	<b>0,00</b>	<b>0,00</b>	<b>0,00</b>	<b>0,00</b>
<b>08 - MISSIONE 08 - Assetto del territorio ed edilizia abitativa</b>														
01 - PROGRAMMA 1 - Urbanistica e assetto del territorio	0,00	35.000,00	0,00	0,00	0,00	0,00	0,00	0,00	35.000,00	0,00	0,00	0,00	0,00	0,00
02 - PROGRAMMA 2 - Edilizia residenziale pubblica e locale e piani di edilizia economico- popolare	0,00	30.000,00	0,00	0,00	0,00	0,00	0,00	0,00	30.000,00	0,00	0,00	0,00	0,00	0,00
<b>Totale MISSIONE 08 - Assetto del territorio ed edilizia abitativa</b>	<b>0,00</b>	<b>65.000,00</b>	<b>0,00</b>	<b>0,00</b>	<b>0,00</b>	<b>0,00</b>	<b>0,00</b>	<b>0,00</b>	<b>65.000,00</b>	<b>0,00</b>	<b>0,00</b>	<b>0,00</b>	<b>0,00</b>	<b>0,00</b>
<b>09 - MISSIONE 09 - Sviluppo sostenibile e tutela del territorio e dell'ambiente</b>														
02 - PROGRAMMA 2 - Tutela, valorizzazione e recupero ambientale	0,00	10.000,00	0,00	0,00	0,00	0,00	0,00	0,00	10.000,00	0,00	0,00	0,00	0,00	0,00
04 - PROGRAMMA 4 - Servizio idrico integrato	0,00	20.000,00	0,00	0,00	0,00	0,00	0,00	0,00	20.000,00	0,00	0,00	0,00	0,00	0,00
<b>Totale MISSIONE 09 - Sviluppo sostenibile e tutela del territorio e dell'ambiente</b>	<b>0,00</b>	<b>30.000,00</b>	<b>0,00</b>	<b>0,00</b>	<b>0,00</b>	<b>0,00</b>	<b>0,00</b>	<b>0,00</b>	<b>30.000,00</b>	<b>0,00</b>	<b>0,00</b>	<b>0,00</b>	<b>0,00</b>	<b>0,00</b>

**PROSPETTO DELLE SPESE DI BILANCIO PER MISSIONI, PROGRAMMI E MACROAGGREGATI  
SPESE IN CONTO CAPITALE E SPESE PER INCREMENTO DI ATTIVITA' FINANZIARIE PREVISIONI DI  
COMPETENZA**

Pagina 36

COMUNE DI CAVALLINO - TREPORTI

2018

10/05/2016

	201	202	203	204	205	200	301	302	303	304	300
MISSIONI E PROGRAMMI \ MACROAGGREGATI	Tributi in conto capitale a carico dell'ente	Investimenti fissi lordi e acquisto di terreni	Contributi agli investimenti	Altri trasferimenti in conto capitale	Altre spese in conto capitale	Totale SPESE IN CONTO CAPITALE	Acquisizioni di attivita' finanziarie	Concessione crediti di breve termine	Concessione crediti di medio-lungo termine	Altre spese per incremento di attivita' finanziarie	Totale SPESE PER INCREMENTO DI ATTIVITA' FINANZIARIE
<b>10 - MISSIONE 10 - Trasporti e diritto alla mobilita'</b>											
05 - PROGRAMMA 5 - Viabilita' e infrastrutture stradali	0,00	1.820.308,93	0,00	0,00	700.000,00	2.520.308,93	0,00	0,00	0,00	0,00	0,00
<b>Totale MISSIONE 10 - Trasporti e diritto alla mobilita'</b>	0,00	1.820.308,93	0,00	0,00	700.000,00	2.520.308,93	0,00	0,00	0,00	0,00	0,00
<b>11 - MISSIONE 11 - Soccorso civile</b>											
01 - PROGRAMMA 1 - Sistema di protezione civile	0,00	380.000,00	0,00	0,00	0,00	380.000,00	0,00	0,00	0,00	0,00	0,00
<b>Totale MISSIONE 11 - Soccorso civile</b>	0,00	380.000,00	0,00	0,00	0,00	380.000,00	0,00	0,00	0,00	0,00	0,00
<b>12 - MISSIONE 12 - Diritti sociali, politiche sociali e famiglia</b>											
01 - PROGRAMMA 1 - Interventi per l'infanzia e i minori e per asili nido	0,00	7.500,00	0,00	0,00	0,00	7.500,00	0,00	0,00	0,00	0,00	0,00
02 - PROGRAMMA 2 - Interventi per la disabilita'	0,00	0,00	0,00	0,00	0,00	0,00	0,00	0,00	0,00	0,00	0,00
03 - PROGRAMMA 3 - Interventi per gli anziani	0,00	0,00	0,00	0,00	0,00	0,00	0,00	0,00	0,00	0,00	0,00
05 - PROGRAMMA 5 - Interventi per le famiglie	0,00	0,00	0,00	0,00	0,00	0,00	0,00	0,00	0,00	0,00	0,00
08 - PROGRAMMA 8 - Cooperazione e associazionismo	0,00	0,00	0,00	0,00	0,00	0,00	0,00	0,00	0,00	0,00	0,00
09 - PROGRAMMA 9 - Servizio necroscopico e cimiteriale	0,00	0,00	0,00	0,00	0,00	0,00	0,00	0,00	0,00	0,00	0,00
<b>Totale MISSIONE 12 - Diritti sociali, politiche sociali e famiglia</b>	0,00	7.500,00	0,00	0,00	0,00	7.500,00	0,00	0,00	0,00	0,00	0,00

**PROSPETTO DELLE SPESE DI BILANCIO PER MISSIONI, PROGRAMMI E MACROAGGREGATI  
SPESE IN CONTO CAPITALE E SPESE PER INCREMENTO DI ATTIVITA' FINANZIARIE PREVISIONI DI  
COMPETENZA**

Pagina 37

COMUNE DI CAVALLINO - TREPONTI

2018

10/05/2016

MISSIONI E PROGRAMMI \ MACROAGGREGATI	201	202	203	204	205	200	301	302	303	304	Totale SPESE PER INCREMENTO DI ATTIVITA' FINANZIARIE
	Tributi in conto capitale a carico dell'ente	Investimenti fissi lordi e acquisto di terreni	Contributi agli investimenti	Altri trasferimenti in conto capitale	Altre spese in conto capitale	Totale SPESE IN CONTO CAPITALE	Acquisizioni di attivita' finanziarie	Concessione crediti di breve termine	Concessione crediti di medio-lungo termine	Altre spese per incremento di attivita' finanziarie	
14 - MISSIONE 14 - Sviluppo economico e competitivita'											300
02 - PROGRAMMA 2 - Commercio - reti distributive - tutela dei consumatori	0,00	0,00	0,00	0,00	0,00	0,00	0,00	0,00	0,00	0,00	0,00
<b>Totale MISSIONE 14 - Sviluppo economico e competitivita'</b>	<b>0,00</b>	<b>0,00</b>	<b>0,00</b>	<b>0,00</b>	<b>0,00</b>	<b>0,00</b>	<b>0,00</b>	<b>0,00</b>	<b>0,00</b>	<b>0,00</b>	<b>0,00</b>
16 - MISSIONE 16 - Agricoltura, politiche agroalimentari e pesca											
02 - PROGRAMMA 2 - Caccia e pesca	0,00	0,00	0,00	0,00	0,00	0,00	0,00	0,00	0,00	0,00	0,00
<b>Totale MISSIONE 16 - Agricoltura, politiche agroalimentari e pesca</b>	<b>0,00</b>	<b>0,00</b>	<b>0,00</b>	<b>0,00</b>	<b>0,00</b>	<b>0,00</b>	<b>0,00</b>	<b>0,00</b>	<b>0,00</b>	<b>0,00</b>	<b>0,00</b>
<b>Totale Macroaggregati</b>	<b>0,00</b>	<b>3.560.212,00</b>	<b>28.000,00</b>	<b>0,00</b>	<b>3.682.151,07</b>	<b>7.290.363,07</b>	<b>0,00</b>	<b>0,00</b>	<b>0,00</b>	<b>0,00</b>	<b>0,00</b>



**PROSPETTO DELLE SPESE DI BILANCIO PER MISSIONI, PROGRAMMI E MACROAGGREGATI  
SPESE PER RIMBORSO DI PRESTITI - PREVISIONI DI COMPETENZA**

2016

COMUNE DI CAVALLINO - TREPORI

	MISSIONI E PROGRAMMI \ MACROAGGREGATI	Rimborso di titoli obbligazionari	Rimborso prestiti a breve termine	Rimborso mutui e altri finanziamenti a medio lungo termine	Rimborso di altre forme di indebitamento	Totale
		401	402	403	404	400
50	MISSIONE 50 - Debito pubblico					
02	PROGRAMMA 2 - Quota capitale ammortamento mutui e prestiti obbligazionari	0,00	0,00	1.058.227,18	0,00	1.058.227,18
	<b>Totale MISSIONE 50 - Debito pubblico</b>	<b>0,00</b>	<b>0,00</b>	<b>1.058.227,18</b>	<b>0,00</b>	<b>1.058.227,18</b>
	<b>Totale Macroaggregati</b>	<b>0,00</b>	<b>0,00</b>	<b>1.058.227,18</b>	<b>0,00</b>	<b>1.058.227,18</b>

**PROSPETTO DELLE SPESE DI BILANCIO PER MISSIONI, PROGRAMMI E MACROAGGREGATI  
SPESE PER RIMBORSO DI PRESTITI - PREVISIONI DI COMPETENZA**

10/05/2016

2017

COMUNE DI CAVALLINO - TREPONTI


	MISSIONI E PROGRAMMI \ MACROAGGREGATI	Rimborso di titoli obbligazionari	Rimborso prestiti a breve termine	Rimborso mutui e altri finanziamenti a medio lungo termine	Rimborso di altre forme di indebitamento	Totale
		401	402	403	404	400
50	MISSIONE 50 - Debito pubblico					
02	PROGRAMMA 2 - Quota capitale ammortamento mutui e prestiti obbligazionari	0,00	0,00	1.153.203,98	0,00	1.153.203,98
	<b>Totale MISSIONE 50 - Debito pubblico</b>	<b>0,00</b>	<b>0,00</b>	<b>1.153.203,98</b>	<b>0,00</b>	<b>1.153.203,98</b>
	<b>Totale Macroaggregati</b>	<b>0,00</b>	<b>0,00</b>	<b>1.153.203,98</b>	<b>0,00</b>	<b>1.153.203,98</b>

**PROSPETTO DELLE SPESE DI BILANCIO PER MISSIONI, PROGRAMMI E MACROAGGREGATI  
SPESE PER RIMBORSO DI PRESTITI - PREVISIONI DI COMPETENZA**

2018

COMUNE DI CAVALLINO - TREPORTI

	MISSIONI E PROGRAMMI \ MACROAGGREGATI	Rimborso di titoli obbligazionari	Rimborso prestiti a breve termine	Rimborso mutui e altri finanziamenti a medio lungo termine	Rimborso di altre forme di indebitamento	Totale
		401	402	403	404	400
50	MISSIONE 50 - Debito pubblico					
02	PROGRAMMA 2 - Quota capitale ammortamento mutui e prestiti obbligazionari	0,00	0,00	1.226.113,50	0,00	1.226.113,50
	<b>Totale MISSIONE 50 - Debito pubblico</b>	<b>0,00</b>	<b>0,00</b>	<b>1.226.113,50</b>	<b>0,00</b>	<b>1.226.113,50</b>
	<b>Totale Macroaggregati</b>	<b>0,00</b>	<b>0,00</b>	<b>1.226.113,50</b>	<b>0,00</b>	<b>1.226.113,50</b>



PROSPETTO DELLE SPESE DI BILANCIO PER MISSIONI, PROGRAMMI E MACROAGGREGATI  
 SPESE PER SERVIZI PER CONTO TERZI E PARTITE DI GIRO - PREVISIONI DI COMPETENZA

2017

10/05/2016

COMUNE DI CAVALLINO - TREPONTI

MISSIONI E PROGRAMMI \ MACROAGGREGATI		Uscite per partite di giro	Uscite per conto terzi	Totale
		701	702	700
09	MISSIONE 09 - Sviluppo sostenibile e tutela del territorio e dell'ambiente			
03	PROGRAMMA 3 - Rifiuti	0,00	239.053,00	239.053,00
	<b>Totale MISSIONE 09 - Sviluppo sostenibile e tutela del territorio e dell'ambiente</b>	<b>0,00</b>	<b>239.053,00</b>	<b>239.053,00</b>
99	MISSIONE 99 - Servizi per conto terzi			
01	PROGRAMMA 1 - Servizi per conto terzi e Partite di giro	2.305.500,00	1.200.000,00	3.505.500,00
	<b>Totale MISSIONE 99 - Servizi per conto terzi</b>	<b>2.305.500,00</b>	<b>1.200.000,00</b>	<b>3.505.500,00</b>
	<b>Totale Macroaggregati</b>	<b>2.305.500,00</b>	<b>1.439.053,00</b>	<b>3.744.553,00</b>

PROSPETTO DELLE SPESE DI BILANCIO PER MISSIONI, PROGRAMMI E MACROAGGREGATI  
 SPESE PER SERVIZI PER CONTO TERZI E PARTITE DI GIRO - PREVISIONI DI COMPETENZA

2016

10/05/2016

COMUNE DI CAVALLINO - TREPORTI


MISSIONI E PROGRAMMI \ MACROAGGREGATI		Uscite per partite di giro	Uscite per conto terzi	Totale
		701	702	700
09	MISSIONE 09 - Sviluppo sostenibile e tutela del territorio e dell'ambiente			
03	PROGRAMMA 3 - Rifiuti	0,00	243.012,00	243.012,00
	<b>Totale MISSIONE 09 - Sviluppo sostenibile e tutela del territorio e dell'ambiente</b>	<b>0,00</b>	<b>243.012,00</b>	<b>243.012,00</b>
99	MISSIONE 99 - Servizi per conto terzi			
01	PROGRAMMA 1 - Servizi per conto terzi e Partite di giro	2.305.500,00	1.200.000,00	3.505.500,00
	<b>Totale MISSIONE 99 - Servizi per conto terzi</b>	<b>2.305.500,00</b>	<b>1.200.000,00</b>	<b>3.505.500,00</b>
	<b>Totale Macroaggregati</b>	<b>2.305.500,00</b>	<b>1.443.012,00</b>	<b>3.748.512,00</b>

**PROSPETTO DELLE SPESE DI BILANCIO PER MISSIONI, PROGRAMMI E MACROAGGREGATI  
SPESE PER RIMBORSO DI PRESTITI - PREVISIONI DI COMPETENZA**

2018

COMUNE DI CAVALLINO - TREPORI

	MISSIONI E PROGRAMMI \ MACROAGGREGATI	Rimborso di titoli obbligazionari	Rimborso prestiti a breve termine	Rimborso mutui e altri finanziamenti a medio lungo termine	Rimborso di altre forme di indebitamento	Totale
		401	402	403	404	400
50	MISSIONE 50 - Debito pubblico					
02	PROGRAMMA 2 - Quota capitale ammortamento mutui e prestiti obbligazionari	0,00	0,00	1.226.113,50	0,00	1.226.113,50
	<b>Totale MISSIONE 50 - Debito pubblico</b>	<b>0,00</b>	<b>0,00</b>	<b>1.226.113,50</b>	<b>0,00</b>	<b>1.226.113,50</b>
	<b>Totale Macroaggregati</b>	<b>0,00</b>	<b>0,00</b>	<b>1.226.113,50</b>	<b>0,00</b>	<b>1.226.113,50</b>





**PROSPETTO DELLE SPESE DI BILANCIO PER MISSIONI, PROGRAMMI E MACROAGGREGATI  
SPESE PER SERVIZI PER CONTO TERZI E PARTITE DI GIRO - PREVISIONI DI COMPETENZA**

2018

10/05/2016

COMUNE DI CAVALLINO - TREPORTI

MISSIONI E PROGRAMMI \ MACROAGGREGATI		Uscite per partite di giro	Uscite per conto terzi	Totale
		701	702	700
09	MISSIONE 09 - Sviluppo sostenibile e tutela del territorio e dell'ambiente			
03	PROGRAMMA 3 - Rifiuti	0,00	239.053,00	239.053,00
	<b>Totale MISSIONE 09 - Sviluppo sostenibile e tutela del territorio e dell'ambiente</b>	<b>0,00</b>	<b>239.053,00</b>	<b>239.053,00</b>
99	MISSIONE 99 - Servizi per conto terzi			
01	PROGRAMMA 1 - Servizi per conto terzi e Partite di giro	2.305.500,00	1.200.000,00	3.505.500,00
	<b>Totale MISSIONE 99 - Servizi per conto terzi</b>	<b>2.305.500,00</b>	<b>1.200.000,00</b>	<b>3.505.500,00</b>
	<b>Totale Macroaggregati</b>	<b>2.305.500,00</b>	<b>1.439.053,00</b>	<b>3.744.553,00</b>

